

LEI Nº 250/2020, de 28 de dezembro de 2020

Estima a Receita e fixa a Despesa do Orçamento Anual do Município de FIGUEIROPOLIS, para o exercício financeiro de 2021.

O(A) Prefeito(a) Municipal de FIGUEIROPOLIS, ESTADO DO TOCANTINS, faço saber que a Câmara Municipal aprovou e eu sanciono a seguinte Lei.

TÍTULO I DO CONTEÚDO DA LEI ORÇAMENTÁRIA

Art. 1º. Esta Lei estima a receita e fixa a despesa do orçamento anual do Município de FIGUEIROPOLIS, para o exercício financeiro de 2021, nos termos das disposições constitucionais, compreendendo:

I - O Orçamento Fiscal referente aos Poderes Legislativo e Executivo, seus órgãos, entidades e fundos da administração direta e indireta.

II - O Orçamento da Seguridade Social, abrangendo todas as entidades e órgãos a ela vinculados, bem como os fundos instituídos e mantidos pelo Poder Público.

TÍTULO II DOS ORÇAMENTOS FISCAL E DA SEGURIDADE SOCIAL

CAPÍTULO I DA ESTIMATIVA DA RECEITA

Art. 2º. A Receita total estimada nos Orçamentos Fiscal e da Seguridade Social é no valor de R\$ 27.197.100,00 (vinte e sete milhões, cento e noventa e sete mil e cem reais).

Art. 3º. A Receita decorrerá da arrecadação de tributos, contribuições e outras receitas correntes e de capital, previstos na legislação vigente e estimadas com o seguinte desdobramento:



TÍTULOS	TOTAL
Receitas Correntes	26.671.290,64
Impostos, Taxas e Contribuições de Melhoria	2.877.961,12
Contribuições	1.128.600,00
Receita Patrimonial	177.947,39
Transferências Correntes	22.438.118,56
Outras Receitas Correntes	48.663,57
SUB-TOTAL	26.671.290,64
Receitas de Capital	3.029.179,00
Alienação de Bens	11.000,00
Transferências de Capital	3.018.179,00
SUB-TOTAL	3.029.179,00
Deduções da Receita - Exclusivo Fundeb	-2.503.369,64
SUB-TOTAL	-2.503.369,64
TOTAL GERAL	27.197.100,00

I - Receitas por unidade gestora:

TÍTULOS	TOTAL
1 - PREFEITURA MUNICIPAL DE FIGUEIRÓPOLIS	15.714.763,45
3 - FUNDO MUNICIPAL DE SAÚDE DE FIGUEIRÓPOLIS	4.390.800,27
4 - FUNDO DE ASSISTÊNCIA SOCIAL DE FIGUEIRÓPOLIS	778.690,00
5 - SECRETARIA MUNICIPAL DE EDUCAÇÃO DE FIGUEIRÓPOLIS	5.212.846,28
99 - FUNDO DE PREVIDÊNCIA SOCIAL DOS SERVIDORES DE FIGUEIRÓPOLIS	1.100.000,00
TOTAL GERAL	27.197.100,00

Art. 4º. A Receita será realizada com base na arrecadação direta das transferências constitucionais, das transferências voluntárias e de outras rendas na forma da legislação em vigor, de acordo com os códigos, denominações e detalhamentos da Receita Pública, instituídos pelas Portarias do Secretário do Tesouro Nacional do Ministério da Fazenda, que aprova o Manual de Procedimentos da Receita Pública.

CAPÍTULO II
DA FIXAÇÃO DA DESPESA

Art. 5º. A Despesa total fixada é no valor de R\$ 27.197.100,00 (vinte e sete milhões, cento e noventa e sete mil e cem reais) desdobrada nos seguintes orçamentos:

I - orçamento fiscal em R\$ 17.565.370,00;

II - orçamento da seguridade social em R\$ 9.631.730,00.

Art. 6º. A Despesa fixada à conta dos recursos previstos neste capítulo, observado a programação anexa a esta Lei, apresenta o seguinte desdobramento:

—

(Handwritten signature)

I - por unidade gestora:

DISCRIMINAÇÃO	ORDINÁRIO	VINCULADO	TOTAL
010000 - CAMARA MUNICIPAL DE FIGUEIROPOLIS			
CAMARA MUNICIPAL	1.202.300,00	0,00	1.202.300,00
TOTAL UNIDADE GESTORA	1.202.300,00	0,00	1.202.300,00
020000 - GABINETE DO PREFEITO			
GABINETE DO PREFEITO	1.147.300,00	0,00	1.147.300,00
TOTAL UNIDADE GESTORA	1.147.300,00	0,00	1.147.300,00
040000 - SECRETARIA DE ADMINISTRAÇÃO E PLANEJAMENTO			
SECRETARIA DE ADMINISTRAÇÃO E PLANEJAMENTO	1.746.380,00	3.850,00	1.750.230,00
RESERVA DE CONTINGENCIA	131.450,00	0,00	131.450,00
TOTAL UNIDADE GESTORA	1.877.830,00	3.850,00	1.881.680,00
050000 - FUNDO MUNICIPAL DE SAUDE DE FIGUEIROPOLI			
FUNDO MUNICIPAL DE SAUDE	0,00	6.853.930,00	6.853.930,00
TOTAL UNIDADE GESTORA	0,00	6.853.930,00	6.853.930,00
060000 - FUNDO MUNICIPAL DE EDUCAÇÃO E CULTURA			
FUNDO MUNICIPAL DE EDUCAÇÃO E CULTURA	582.960,40	6.794.739,60	7.377.700,00
TOTAL UNIDADE GESTORA	582.960,40	6.794.739,60	7.377.700,00
070000 - SECRETARIA DE FINANÇAS			
SECRETARIA DE FINANÇAS	655.050,00	0,00	655.050,00
TOTAL UNIDADE GESTORA	655.050,00	0,00	655.050,00
080000 - FUNDO MUNICIPAL DE ASSISTENCIA SOCIAL			
FUNDO DE ASSISTENCIA SOCIAL	805.310,00	872.490,00	1.677.800,00
TOTAL UNIDADE GESTORA	805.310,00	872.490,00	1.677.800,00
090000 - FUNDO MUNICIPAL DE PREVIDENCIA SOCIAL			
FUNDO MUNICIPAL DE PREVIDENCIA SOCIAL	0,00	1.100.000,00	1.100.000,00
TOTAL UNIDADE GESTORA	0,00	1.100.000,00	1.100.000,00
100000 - SECRETARIA DE OBRAS,TRANSPORTE E URBANISMO			
SECRETARIA DE OBRAS,TRANSPORTE E URBANISMO	2.194.500,00	590.700,00	2.785.200,00
TOTAL UNIDADE GESTORA	2.194.500,00	590.700,00	2.785.200,00
110000 - SECRETARIA DE ESPORTE LAZER E TURISMO			
SECRETARIA DE ESPORTE LAZER E TURISMO	354.200,00	346.500,00	700.700,00
TOTAL UNIDADE GESTORA	354.200,00	346.500,00	700.700,00
120000 - SECRETARIA DE PRODUÇÃO, INDÚSTRIA E COMÉRCIO			
SECRETARIA DE PRODUÇÃO, INDUSTRIA E COMERCIO	1.511.840,00	71.500,00	1.583.340,00
TOTAL UNIDADE GESTORA	1.511.840,00	71.500,00	1.583.340,00
130000 - FUNDO MUNICIPAL DE HABITAÇÃO DE FIGUEIROPOLIS			
FUNDO MUNICIPAL DE HABITAÇÃO DE	11.000,00	221.100,00	232.100,00
TOTAL UNIDADE GESTORA	11.000,00	221.100,00	232.100,00
TOTAL GERAL DO ORÇAMENTO	10.342.290,40	16.854.809,60	27.197.100,00

II - por órgãos:

DISCRIMINAÇÃO	FISCAL	SEGURIDADE	TOTAL
CAMARA MUNICIPAL DE FIGUEIROPOLIS			
CAMARA MUNICIPAL	1.202.300,00		1.202.300,00

GABINETE DO PREFEITO			
GABINETE DO PREFEITO	1.147.300,00		1.147.300,00
SECRETARIA DE ADMINISTRAÇÃO E PLANEJAMENTO			
SECRETARIA DE ADMINISTRAÇÃO E PLANEJAMENTO	1.881.680,00		1.881.680,00
FUNDO MUNICIPAL DE SAUDE DE FIGUEIROPOLI			
FUNDO MUNICIPAL DE SAUDE		6.853.930,00	6.853.930,00
FUNDO MUNICIPAL DE EDUCAÇÃO E CULTURA			
FUNDO MUNICIPAL DE EDUCAÇÃO E CULTURA	7.377.700,00		7.377.700,00
SECRETARIA DE FINANÇAS			
SECRETARIA DE FINANÇAS	655.050,00		655.050,00
FUNDO MUNICIPAL DE ASSISTENCIA SOCIAL			
FUNDO DE ASSISTENCIA SOCIAL		1.677.800,00	1.677.800,00
FUNDO MUNICIPAL DE PREVIDENCIA SOCIAL			
FUNDO MUNICIPAL DE PREVIDENCIA SOCIAL		1.100.000,00	1.100.000,00
SECRETARIA DE OBRAS,TRANSPORTE E URBANISMO			
SECRETARIA DE OBRAS,TRANSPORTE E URBANISMO	2.785.200,00		2.785.200,00
SECRETARIA DE ESPORTE LAZER E TURISMO			
SECRETARIA DE ESPORTE LAZER E TURISMO	700.700,00		700.700,00
SECRETARIA DE PRODUÇÃO, INDUSTRIA E COMERCIO			
SECRETARIA DE PRODUÇÃO, INDUSTRIA E COMERCIO	1.583.340,00		1.583.340,00
FUNDO MUNICIPAL DE HABITAÇÃO DE FIGUEIROPOLIS			
FUNDO MUNICIPAL DE HABITAÇÃO DE FIGUEIROPOLIS	232.100,00		232.100,00
TOTAL GERAL	17.565.370,00	9.631.730,00	27.197.100,00

III - por funções:

DISCRIMINAÇÃO	FISCAL	SEGURIDADE	TOTAL
LEGISLATIVA	1.202.300,00	0,00	1.202.300,00
ADMINISTRAÇÃO	3.429.380,00	0,00	3.429.380,00
ASSISTENCIA SOCIAL	0,00	1.677.800,00	1.677.800,00
PREVIDENCIA SOCIAL	0,00	1.100.000,00	1.100.000,00
SAUDE	0,00	6.853.930,00	6.853.930,00
TRABALHO	6.600,00	0,00	6.600,00
EDUCAÇÃO	7.377.700,00	0,00	7.377.700,00
URBANISMO	2.517.900,00	0,00	2.517.900,00
HABITAÇÃO	232.100,00	0,00	232.100,00
GESTÃO AMBIENTAL	761.200,00	0,00	761.200,00
AGRICULTURA	418.000,00	0,00	418.000,00
INDUSTRIA	390.940,00	0,00	390.940,00
COMERCIO E SERVIÇOS	13.200,00	0,00	13.200,00
TRANSPORTE	267.300,00	0,00	267.300,00
DESPORTO E LAZER	700.700,00	0,00	700.700,00
ENCARGOS ESPECIAIS	116.600,00	0,00	116.600,00
RESERVA DE CONTINGÊNCIA	131.450,00	0,00	131.450,00
TOTAL GERAL	17.565.370,00	9.631.730,00	27.197.100,00

IV - fontes:

DISCRIMINAÇÃO	TOTAL
10 - RECURSOS PROPRIOS	10.342.290,40
20 - MDE	1.546.217,01
30 - FUNDEB	2.167.000,00
31 - FUNDEB 40%	1.411.300,00
40 - ASPS	2.321.864,64
50 - RPPS	1.100.000,00
70 - RECEITA DE ALIENACAO DE BENS	11.000,00
80 - CIDE	47.850,00

104 - Transferência para Ações de Saúde e Assistência social	262.100,00
200 - Transferências do Salário-Educação	129.800,00
202 - Transf Diretas do FNDE - PNAE	16.500,00
203 - Transf Diretas do FNDE - PNATE	103.400,00
249 - Outras Transferências do FNDE	466.782,99
298 - Convênios - Educação	917.439,60
400 - Bloco de Investimento - Transf Fundo de Rec do SUS	805.200,00
401 - Bloco de Custeio - Transf Fundo de Rec do SUS	3.268.165,36
440 - Outras Transferencias SUS - Estado	282.700,00
498 - Convênios - Saúde	0,00
700 - Transferencias do FNAS	778.690,00
2000 - Transf. de Convênios Federais	1.162.700,00
3000 - Transf. de Convenios Estaduais	56.100,00

Handwritten signature/initials in blue ink.

TOTAL

27.197.100,00

CAPÍTULO III
DAS AUTORIZAÇÕES

Art. 7º. Fica o chefe do Poder Executivo autorizado a:

I - Abrir créditos suplementares nos limites e com os recursos abaixo indicados:

- a) decorrentes de superávit financeiro até o limite de 100 % (por cento) do mesmo, de acordo com o estabelecido no art. 43, § 1º, Inciso I e § 2º da Lei 4.320/64;
- b) decorrentes do excesso de arrecadação até o limite de 100 % (por cento) do mesmo, conforme estabelecido no art. 43, § 1º, Inciso II e §§ 3º e 4º da Lei 4.320/64;
- c) decorrentes de anulação parcial ou total de dotações na forma definida na Lei de Diretrizes Orçamentárias 2021, até o limite de 70 % (por cento) das mesmas, conforme o estabelecido no art. 43, § 1º, Inciso III da Lei 4.320/64, e com base no Art. 167, Inciso VI da Constituição Federal.
- d) decorrentes de alteração de QDD, permitindo inclusive a criação de elementos e subelementos necessários a execução da despesa deste que atenda a categoria econômica a ser reduzida.

II - Efetuar operações de créditos por antecipação da receita, nos limites fixados pelo Senado Federal e na forma do disposto no art. 38 da Lei Complementar nº 101/2000.

Art. 8º. Esta Lei vigorará de 01 de janeiro a 31 de dezembro de 2021.

Gabinete do(a) Prefeito(a), 28 de dezembro de 2020



FERNANDES MARTINS RODRIGUES
Prefeito(a)

PREFEITURA MUNICIPAL DE FIGUEIRÓPOLIS
 Lei de Diretrizes Orçamentárias
 Anexos de Risco Fiscais
DEMONSTRATIVO DE REISCOS FISCAIS E PROVIDÊNCIAS
 Orçamento Fiscal e da Seguridade Social
 2021

art.4, § 3º

R\$ Milhares

Riscos Fiscais		Providências	
Descrição	Valor	Descrição	Valor
RECEITAS PREVISTAS FRUSTADAS DECORRENTES DA POLITICA PUBLICA	8.640,00	LIMITAÇÃO DE EMPENHOS	8.640,00
OCORRENCIA DE SITUAÇÃO DE CALAMIDADE PUBLICA DECORRENTES DE EPIDEMIAS INTEMPERES NATURAIS OU OUTRAS CALAMIDADES PUBLICAS QUE NECESSITEM DE AÇÕES DE EMERGENCIAS	10.800,00	ABERTURA DE CREDITOS ADICIONAIS PARA UTILIZAÇÃO DA RESERVA DE CONTIGENCIA	10.800,00
SURGIMENTO DE DEMANDAS JUDICIAIS CUJA EXISTENCIA DE FATORES IMPREVISIVEIS PRECATORIOS E ACORDOS JUDICIAIS A FINS	5.400,00	ABERTURA DE CREDITOS ADICIONAIS PARA UTILIZAÇÃO DA RESERVA DE CONTIGENCIA	5.400,00
PROBLEMA DE GESTÃO DA DÍVIDA CAUSADA POR VARIAÇÕES DE TAXAS DE JUROS E DE CAMBIO DE TÍTULOS E VARIAÇÕES DE TAXAS DE JUROS E DE CAMBIO DE TÍTULOS VENCIDOS	3.240,00	REALOCAÇÃO / REDUÇÃO DE DESPESAS DE CUSTEIO / CORRENTES / DESCRICIONARIAS / LIMITAÇÃO DE EMPENHOS	3.240,00
REDUÇÃO DE TRANSFERENCIAS CONSTITUCIONAIS DA UNIÃO E DO ESTADO DEVIDO A REDUÇÃO DE ARRECADAÇÃO OU VARIAÇÕES DAS ATIVIDADES ECONOMICAS MUNDIAIS	1.080,00	INCREMENTAÇÃO DO SISTEMA DE ARRECADAÇÃO E FISCALIZAÇÃO MODERNIZAÇÃO DA COLETORIA MUNICIPAL E PROMOÇÃO DE POLITICAS PUBLICAS DE INCENTIVO A REGULARIZAÇÃO TRIBUTARIA	1.080,00
AUMENTOS INESPERADO DAS DESPESAS COM PESSOAL DECORRENTES DE AUMENTOS DE PISOS SALARIAIS	1.080,00	REALOCAÇÃO / REDUÇÃO DE DESPESAS DE CUSTEIO / CORRENTES DESCRICIONARIAS	1.080,00
Total	30.240,00	Total	30.240,00

FERNANDES MARTINS RODRIGUES
 PREFEITO
 CPF. 577.008.341-72

NAYCKON CAMPOS RIBEIRO
 CONTROLE INTERNO
 CPF. 019.123.081-26

TADEU GONÇALVES PELIZARI
 CONTADOR
 CRC. 001505/O-0



PREFEITURA MUNICIPAL DE FIGUEIRÓPOLIS

AVENIDA BERNARDO SAYAO, 1455

CENTRO

C.N.P.J. : 00.003.848/0001-74

Demonstrativo I - Metas Anuais

ESPECIFICAÇÃO	2021			2022			2023		
	Valor Corrente (a)	Valor Constante	% P.I.B. (a/P.I.B.) * 100	Valor Corrente (b)	Valor Constante	% P.I.B. (b/P.I.B.) * 100	Valor Corrente (c)	Valor Constante	% P.I.B. (c/P.I.B.) * 100
Receita Total	27.197.100	25.902.000	271.971,00000	29.916.810	27.135.429	299.168,10020	32.908.491	28.427.592	329.084,91080
Receita Primária (I)	26.960.799	25.676.951	269.607,98820	29.656.879	26.899.663	296.568,78720	32.622.567	28.180.600	326.225,66620
Despesa Total	27.197.100	25.902.000	271.971,00000	29.916.810	27.135.429	299.168,10000	32.908.491	28.427.592	329.084,91000
Despesa Primária (II)	26.753.745	25.479.757	267.537,45000	29.429.120	26.693.079	294.291,19500	32.372.031	27.964.178	323.720,31450
Resultado Primário (III) = (I - II)	207.054	197.194	2.070,53820	227.759	206.584	2.277,59220	250.535	216.422	2.505,35170
Resultado Nominal	-	-	-	-	-	-	-	-	-
Dívida Pública Consolidada	-	-	-	-	-	-	-	-	-
Dívida Consolidada Líquida	-	-	-	-	-	-	-	-	-

VARIÁVEIS			
2021		2022	
P.I.B. real (crescimento % anual)		1,00	
Taxa real de Juri implícito sobre a dívida Líquida do Governo (média % anual)		1,00	
Câmbio (R\$/US\$ - Final do Ano)		1,00	
Inflação média (% anual) projetada com base em índices oficiais de inflação		5,00	
Projeção do P.I.B. do estado - R\$ Milhares		1	

Metodologia de Cálculo dos Valores Constantes

2021	2022	2023
Valor Corrente / 1,05	Valor Corrente / 1,102500	Valor Corrente / 1,157625

FERNANDES MARTINS RODRIGUES
PREFEITO
CPF. 577.008.341-72

NAYCKON CAMPOS RIBEIRO
CONTROLE INTERNO
CPF. 019.123.081-26

TADEU GONÇALVES PELIZARI
CONTADOR
CRC. 001505/O-0



PREFEITURA MUNICIPAL DE FIGUEIRÓPOLIS

AVENIDA BERNARDO SAYAO, 1455

CENTRO

C.N.P.J. : 00.003.848/0001-74

Demonstrativo II - Avaliação do Cumprimento das Metas Fiscais do Exercício Anterior

ESPECIFICAÇÃO	I-Metas Previstas em 2019 (a)	% PIB	II-Metas Realizadas em 2019 (b)	% PIB	Variação (II-I)	
					Valor (b) - (a)	% (b) / (a)*100
Receita Total	22.700.000	227.000.000000	20.276.179	202.761.78550	(2.423.821)	(10,67763)
Receita Primária (I)	22.500.036	225.000.36040	20.155.691	201.556.91390	(2.344.345)	(10,41929)
Despesa Total	22.700.000	227.000.000000	18.334.719	183.347.19490	(4.365.281)	(19,23031)
Despesa Primária (II)	22.494.950	224.949.500000	17.780.507	177.805.06980	(4.714.443)	(20,95778)
Resultado Primário (III) = (I - II)	5.086	50.86040	2.559.371	25.593.70890	2.554.285	50,221,48567
Resultado Nominal	-	-	2.885.750	28.857.49720	2.885.750	-
Dívida Pública Consolidada	-	-	213.182	2.131.82360	213.182	-
Dívida Consolidada Líquida	-	-	213.182	2.131.82360	213.182	-

Nota: PIB Estadual Previsto e Realizado para 2019.

VARIÁVEIS	VALOR - R\$ milhares
Previsão do PIB Estadual para 2019	1,00
Valor efetivo (realizado) do PIB Estadual para 2019	1,00

f-2555

FERNANDES MARTINS RODRIGUES
PREFEITO
CPF. 577.008.341-72

Nayckon Campos Ribeiro
NAYCKON CAMPOS RIBEIRO
CONTROLE INTERNO
CPF. 019.123.081-26

TADEU GONÇALVES PELIZARI
CONTADOR
CRC. 001505/O-0



PREFEITURA MUNICIPAL DE FIGUEIRÓPOLIS

AVENIDA BERNARDO SAYAO, 1455

CENTRO

C.N.P.J. : 00.003.848/0001-74

Demonstrativo III - Metas Fiscais Atuais Comparadas com as Fixadas nos Três Exercícios Anteriores

ESPECIFICAÇÃO	VALORES A PREÇOS CORRENTES									
	2018	2019	%	2020	%	2021	%	2022	%	2023
Receita Total	21.000.000	22.700.000	8,095	23.900.000	5,286	27.197.100	13,795	29.916.810	10,000	32.908.491
Receita Primária (I)	20.815.011	22.500.036	8,095	23.686.999	5,275	26.960.799	13,821	29.656.879	10,000	32.622.567
Despesa Total	21.000.000	22.700.000	8,095	23.900.000	5,286	27.197.100	13,795	29.916.810	10,000	32.908.491
Despesa Primária (II)	20.810.306	22.494.950	8,095	23.496.950	4,454	26.753.745	13,861	29.429.120	10,000	32.372.031
Resultado Primário (III) = (I - II)	4.705	5.086	8,095	190.049	3.636,878	207.054	8,948	227.759	10,000	250.535
Resultado Nominal	-	-	-	-	-	-	-	-	-	-
Dívida Pública Consolidada	-	-	-	-	-	-	-	-	-	-
Dívida Consolidada Líquida	-	-	-	-	-	-	-	-	-	-

ESPECIFICAÇÃO	VALORES A PREÇOS CONSTANTES									
	2018	2019	%	2020	%	2021	%	2022	%	2023
Receita Total	22.270.500	23.835.000	7,025	23.900.000	0,273	25.902.000	8,377	27.135.429	4,762	28.427.592
Receita Primária (I)	22.074.320	23.625.038	7,025	23.686.999	0,262	25.676.951	8,401	26.899.663	4,762	28.180.600
Despesa Total	22.270.500	23.835.000	7,025	23.900.000	0,273	25.902.000	8,377	27.135.429	4,762	28.427.592
Despesa Primária (II)	22.069.330	23.619.698	7,025	23.496.950	(0,520)	25.479.757	8,439	26.693.079	4,762	27.964.178
Resultado Primário (III) = (I - II)	4.990	5.340	7,025	190.049	3.458,741	197.194	3,760	206.584	4,762	216.422
Resultado Nominal	-	-	-	-	-	-	-	-	-	-
Dívida Pública Consolidada	-	-	-	-	-	-	-	-	-	-
Dívida Consolidada Líquida	-	-	-	-	-	-	-	-	-	-

VARIÁVEIS	2018	2019	2020	2021	2022	2023
Inflação média (%) projetada com base em índices oficiais de inflação	5,00	5,00	5,00	5,00	5,00	5,00
Metodologia de Cálculo dos Valores Constantes	Valor Corrente * 1,0605	Valor Corrente * 1,05	Valor Corrente	Valor Corrente / 1,05	Valor Corrente / 1,102500	Valor Corrente / 1,157625

6-2555

Nayckon Campos Ribeiro

FERNANDES MARTINS RODRIGUES
PREFEITO
CPF. 577.008.341-72

NAYCKON CAMPOS RIBEIRO
CONTROLE INTERNO
CPF. 019.123.081-26

TADEU GONÇALVES PELIZARI
CONTADOR
CRC. 001505/O-0

PREFEITURA MUNICIPAL DE FIGUEIRÓPOLIS

AVENIDA BERNARDO SAYAO, 1455

CENTRO

C.N.P.J. : 00.003.848/0001-74

METODOLOGIA E MEMÓRIA DE CÁLCULOS DAS METAS ANUAIS

III - Resultado Primário

RECEITAS	2018	2019	2020	2021	2022	2023
RECEITAS CORRENTES (I)	18.512.171,62	20.010.775,97	21.164.382,73	24.167.921,00	26.584.713,12	29.243.184,47
Impostos, Taxas e Contribuições de Melhoria	2.288.215,62	2.473.452,12	2.616.328,29	2.877.961,12	3.165.757,23	3.482.332,95
IPTU	81.594,71	88.200,00	95.256,00	104.781,60	115.259,76	126.785,74
ISS	1.165.638,77	1.260.000,00	1.360.800,00	1.496.880,00	1.646.568,00	1.811.224,80
ITBI	654.797,58	707.805,00	764.429,40	840.872,34	924.959,57	1.017.455,53
IRRF	224.385,46	242.550,00	261.954,00	288.149,40	316.964,34	348.660,77
Outros Impostos, Taxas e Contribuições de Melhoria	161.799,10	174.897,12	133.888,89	147.277,78	162.005,56	178.206,11
Contribuições	973.215,85	1.052.000,00	1.026.000,00	1.128.600,00	1.241.460,00	1.365.606,00
Receita Patrimonial	137.012,40	148.103,87	159.952,18	177.947,39	195.742,13	215.316,36
Aplicações Financeiras (II)	-	-	-	-	-	-
Outras Receitas Patrimoniais	-	-	-	-	-	-
Transferências Correntes	15.075.832,84	16.296.257,39	17.317.862,66	19.934.748,92	21.928.223,83	24.121.046,23
Cota Parte do FPM	5.878.935,55	6.354.849,38	6.863.237,33	7.549.561,06	8.304.517,17	9.134.968,89
Cota Parte do ICMS	2.284.651,98	2.469.600,00	2.667.168,00	2.933.884,80	3.227.273,28	3.550.000,61
Cota Parte do IPVA	320.162,11	346.080,00	373.766,40	411.143,04	452.257,34	497.483,08
Cota Parte do ITR	46.625,55	50.400,00	54.432,00	59.875,20	65.862,72	72.448,99
Trans ferências da LC 87/1996	1.631,90	1.764,00	1.905,12	2.095,63	2.305,19	2.535,71
Trans ferências da LC 61/1989	4.079,75	4.410,01	4.762,81	5.239,09	5.763,00	6.339,30
Trans ferências do FUNDEB	2.741.008,81	2.962.900,00	3.239.392,00	3.563.331,20	3.919.664,32	4.311.630,75
Outras Transferências Correntes	3.798.737,19	4.106.254,00	4.113.199,00	5.409.618,90	5.950.580,81	6.545.638,90
Demais Receitas Correntes	37.894,91	40.962,59	44.239,60	48.663,57	53.529,93	58.882,93
Outras Receitas Financeiras (III)	36.874,97	39.860,09	43.048,90	47.353,79	52.089,17	57.298,09
Receitas Correntes Restantes	1.019,94	1.102,50	1.190,70	1.309,78	1.440,76	1.584,84
RECEITAS PRIMÁRIAS CORRENTES (IV) = (I - II - III)	18.338.284,25	19.822.812,01	20.961.381,65	23.942.619,82	26.336.881,82	28.970.570,02
RECEITAS DE CAPITAL (V)	2.476.727,08	2.677.224,03	2.725.617,27	3.018.179,00	3.319.996,90	3.651.996,60
Operações de Crédito (VI)	-	-	-	-	-	-
Amortização de Empréstimos (VII)	-	-	-	-	-	-
Alienação de Bens	-	-	-	-	-	-
Receitas de Alienação de Investimentos Temporários	-	-	-	-	-	-
Receitas de Alienação de Investimentos Permanentes	-	-	-	-	-	-
Outras Alienações de Bens	-	-	-	-	-	-
Transferências de Capital	2.476.727,08	2.677.224,03	2.725.617,27	3.018.179,00	3.319.996,90	3.651.996,60
Convênios	2.224.041,09	2.404.082,50	2.548.269,10	2.803.096,01	3.083.405,61	3.391.746,18
Outras Transferências de Capital	252.685,99	273.141,53	177.348,17	215.082,99	236.591,29	260.250,42
Outras Receitas de Capital	-	-	-	-	-	-

PREFEITURA MUNICIPAL DE FIGUEIRÓPOLIS

AVENIDA BERNARDO SAYAO, 1455

CENTRO

C.N.P.J. : 00.003.848/0001-74

METODOLOGIA E MEMÓRIA DE CÁLCULOS DAS METAS ANUAIS

III - Resultado Primário

Outras Receitas de Capital Não Primárias (X)	-	-	-	-	-	-
Outras Receitas de Capital Primárias	-	-	-	-	-	-
RECEITAS PRIMÁRIAS DE CAPITAL (XI) = (V - VI - VII -	2.476.727,08	2.677.224,03	2.725.617,27	3.018.179,00	3.319.996,90	3.651.996,60
RECEITA PRIMÁRIA TOTAL (XII) = (IV + XI)	20.815.011,33	22.500.036,04	23.686.998,92	26.960.798,82	29.656.878,72	32.622.566,62

DESPESAS	2018	2019	2020	2021	2022	2023
DESPESAS CORRENTES (XIII)	17.470.288,56	18.884.550,00	19.911.300,00	22.807.530,00	25.088.283,00	27.597.111,30
Pessoal e Encargos Sociais	9.000.720,27	9.729.350,00	9.623.450,00	10.802.795,00	11.883.074,50	13.071.381,95
Juros e Encargos da Dívida (XIV)	4.671,81	5.050,00	3.050,00	3.355,00	3.690,50	4.059,55
Outras Despesas Correntes	8.464.896,48	9.150.150,00	10.284.800,00	12.001.380,00	13.201.518,00	14.521.669,80
Transferências Constitucionais e Legais	-	-	-	-	-	-
Demais Despesas Correntes	8.464.896,48	9.150.150,00	10.284.800,00	12.001.380,00	13.201.518,00	14.521.669,80
DESPESAS PRIMÁRIAS CORRENTES (XV) = (XIII - XIV)	17.465.616,75	18.879.500,00	19.908.250,00	22.804.175,00	25.084.592,50	27.593.051,75
DESPESAS DE CAPITAL (XVI)	3.425.636,57	3.702.950,00	3.869.200,00	4.258.120,00	4.683.932,00	5.152.325,20
Investimentos	3.240.614,54	3.502.950,00	3.469.200,00	3.818.120,00	4.199.932,00	4.619.925,20
Inversões Financeiras	-	-	-	-	-	-
Concessão de Empréstimos e Financiamentos (XVII)	-	-	-	-	-	-
Aquisição de Título de Capital já Integralizado (XVIII)	-	-	-	-	-	-
Aquisição de Título de Crédito (XIX)	-	-	-	-	-	-
Demais Inversões Financeiras	-	-	-	-	-	-
Amortização da Dívida (XX)	185.022,03	200.000,00	400.000,00	440.000,00	484.000,00	532.400,00
DESPESAS PRIMÁRIAS DE CAPITAL (XXI) = (XVI - XVII -	3.240.614,54	3.502.950,00	3.469.200,00	3.818.120,00	4.199.932,00	4.619.925,20
RESERVA DE CONTINGÊNCIA (XXII)	104.074,89	112.500,00	119.500,00	131.450,00	144.595,00	159.054,50

PREFEITURA MUNICIPAL DE FIGUEIRÓPOLIS

AVENIDA BERNARDO SAYAO, 1455
CENTRO

C.N.P.J. : 00.003.848/0001-74

METODOLOGIA E MEMÓRIA DE CÁLCULOS DAS METAS ANUAIS

III - Resultado Primário

DESPESA PRIMÁRIA TOTAL (XXIII) = (XV + XXI + XXII)	20.810.306,18	22.494.950,00	23.496.950,00	26.753.745,00	29.429.119,50	32.372.031,45
--	---------------	---------------	---------------	---------------	---------------	---------------

RESULTADO PRIMÁRIO - Acima da Linha (XXIV) = (XIIa - (XXIIIa + XXIIIb + XXIIIc))	4.705,15	5.086,04	190.048,92	207.053,82	227.759,22	250.535,17
--	----------	----------	------------	------------	------------	------------



FERNANDES MARTINS RODRIGUES

PREFEITO

CPF. 577.008.341-72



NAYCKON CAMPOS RIBEIRO

CONTROLE INTERNO

CPF. 019.123.081-26

TADEU GONÇALVES PELIZARI

CONTADOR

CRC. 001505/O-0



PREFEITURA MUNICIPAL DE FIGUEIRÓPOLIS

AVENIDA BERNARDO SAYAO, 1455

CENTRO

C.N.P.J. : 00.003.848/0001-74

LEI DE DIRETRIZES ORÇAMENTÁRIAS

ANEXO DE METAS FISCAIS


Demonstrativo IV - Evolução do Patrimônio Líquido


Artigo 4º, § 2º, Inciso III da LRF

PATRIMÔNIO LÍQUIDO	2019	%	2018	%	2017	%
PATRIMÔNIO / CAPITAL	-	0,00	-	0,00	-	0,00
RESERVAS	-	0,00	-	0,00	-	0,00
RESULTADO ACUMULADO	6.478.836	100,00	3.762.934	100,00	3.332.435	100,00
TOTAL	6.478.836	100,00	3.762.934	100,00	3.332.435	100,00

REGIME PREVIDENCIÁRIO

PATRIMÔNIO LÍQUIDO	2019	%	2018	%	2017	%
PATRIMÔNIO / CAPITAL	-	0,00	-	0,00	-	0,00
RESERVAS	-	0,00	-	0,00	-	0,00
RESULTADO ACUMULADO	2.065.382	100,00	1.530.587	100,00	571.142	100,00
TOTAL	2.065.382	100,00	1.530.587	100,00	571.142	100,00


FERNANDES MARTINS RODRIGUES
PREFEITO
CPF. 577.008.341-72


NAYCKON CAMPOS RIBEIRO
CONTROLE INTERNO
CPF. 019.123.081-26

TADEU GONÇALVES PELIZARI
CONTADOR
CRC. 001505/O-0



PREFEITURA MUNICIPAL DE FIGUEIRÓPOLIS

AVENIDA BERNARDO SAYAO, 1455

CENTRO

C.N.P.J. : 00.003.848/0001-74

METODOLOGIA E MEMÓRIA DE CÁLCULOS DAS METAS ANUAIS

IV - Resultado Nominal

ESPECIFICAÇÃO	2018 (b)	2019 (c)	2020 (d)	2021 (e)	2022 (f)	2023 (g)
DÍVIDA CONSOLIDADA (I)	-	-	-	-	-	-
DEDUÇÕES (II)	-	-	-	-	-	-
Ativo Disponível	-	-	-	-	-	-
Haveres Financeiros	-	-	-	-	-	-
(-) Restos a Pagar processado	-	-	-	-	-	-
DÍVIDA CONSOLIDADA LÍQUIDA (III)=(I-II)	-	-	-	-	-	-
RECEITAS DE PRIVATIZAÇÕES (IV)	-	-	-	-	-	-
PASSIVOS RECONHECIDOS (V)	-	-	-	-	-	-
DÍVIDA FISCAL LÍQUIDA (III+IV-V)	-	-	-	-	-	-

RESULTADO NOMINAL	(b-a*)	(c-b)	(d-c)	(e-d)	(f-e)	(g-f)
	-	-	-	-	-	-

Notas:

- O cálculo de metas anuais relativas ao resultado nominal foi efetuado em conformidade com a metodologia estabelecida pelo Governo Federal, normalizada pela STN - Secretaria do Tesouro Nacional.

* Refere-se ao valor da Dívida Consolidada Líquida do Exercício de 2017 : R\$ 0,00

F-2555

FERNANDES MARTINS RODRIGUES
PREFEITO
CPF. 577.008.341-72

Nayckon Campos Ribeiro
NAYCKON CAMPOS RIBEIRO
CONTROLE INTERNO
CPF. 019.123.081-26

TADEU GONÇALVES PELIZARI
CONTADOR
CRC. 001505/O-0



PREFEITURA MUNICIPAL DE FIGUEIRÓPOLIS

AVENIDA BERNARDO SAYAO, 1455

CENTRO

C.N.P.J. : 00.003.848/0001-74

METODOLOGIA E MEMÓRIA DE CÁLCULOS DAS METAS ANUAIS

V - Montante da Dívida Pública

ESPECIFICAÇÃO	2017	2018	2019	2020	2021	2022	2023
(-) Restos a Pagar processado	-	-	-	-	-	-	-
Haveres Financeiros	-	-	-	-	-	-	-
Ativo Disponível	-	-	-	-	-	-	-
DEDUÇÕES (II)	-	-	-	-	-	-	-
Outras Dívidas	-	-	-	-	-	-	-
Dívida Mobiliária	-	-	-	-	-	-	-
DÍVIDA CONSOLIDADA (I)	-	-	-	-	-	-	-
TOTAL	-	-	-	-	-	-	-

F. 2555

FERNANDES MARTINS RODRIGUES
PREFEITO
CPF. 577.008.341-72

Nayckon Campos Ribeiro

NAYCKON CAMPOS RIBEIRO
CONTROLE INTERNO
CPF. 019.123.081-26

TADEU GONÇALVES PELIZARI
CONTADOR
CRC. 001505/O-0



PREFEITURA MUNICIPAL DE FIGUEIRÓPOLIS

AVENIDA BERNARDO SAYAO, 1455

CENTRO

C.N.P.J. : 00.003.848/0001-74

LEI DE DIRETRIZES ORÇAMENTÁRIAS

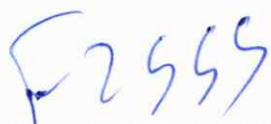
ANEXO DE METAS FISCAIS


Demonstrativo V - Origem e Aplicação dos Recursos Obtidos com a Alienação de Ativos

Artigo 4º, § 2º, Inciso III da LRF

RECEITAS REALIZADAS	2019 (a)	2018 (d)	2017
Alienação de Bens Imóveis	-	-	-
Alienação de Bens Móveis	-	-	-
Receita de Alienação de Ativos	-	-	-
RECEITA DE CAPITAL	-	-	-
TOTAL	-	-	-
DESPESAS LIQUIDADAS	2019 (a)	2018 (d)	2017
Regime Próprio dos Servidores Públicos	-	-	-
Regime Geral de Previdência Social	-	-	-
DESPESAS CORRENTES DOS REGIMES DE PREVID.	-	-	-
Amortização da Dívida	-	-	-
Inversões Financeiras	-	-	-
Investimentos	-	-	-
DESPESAS DE CAPITAL	-	-	-
APLICAÇÃO DOS RECURSOS DA ALIENAÇÃO DE ATIVOS	-	-	-
TOTAL	-	-	-

SALDO FIANCEIRO	(c)=(a-b)+(f)	(f)=(d-e)+(g)	(g)
	-	-	-


FERNANDES MARTINS RODRIGUES
PREFEITO
CPF. 577.008.341-72


NAYCKON CAMPOS RIBEIRO
CONTROLE INTERNO
CPF. 019.123.081-26

TADEU GONÇALVES PELIZARI
CONTADOR
CRC. 001505/O-0



PREFEITURA MUNICIPAL DE FIGUEIRÓPOLIS

AVENIDA BERNARDO SAYAO, 1455

CENTRO

C.N.P.J. : 00.003.848/0001-74

LEI DE DIRETRIZES ORÇAMENTÁRIAS

ANEXO DE METAS FISCAIS

Demonstrativo VI.a - Projeção Atuarial do RPPS

Artigo 4º, § 2º, alínea a da LRF

EXERCÍCIO	REPASSE CONTRIB. PATRONAL (a)	RECEITA PREVID.	DESPESA PREVID.	RESULTADO PREVID.	REPASSE RECIBO P/COBERTURA DÉFICIT RPPS (e)
		Valor (b)	Valor (c)	Valor (d)=(a+b-c)	
2020	-	988.228	150.880	837.348	-
2021	-	1.057.149	184.580	872.569	-
2022	-	1.133.392	246.296	887.096	-
2023	-	1.174.851	404.447	770.404	-
2024	-	1.257.262	487.014	770.248	-
2025	-	1.341.048	568.707	772.341	-
2026	-	1.424.880	764.191	660.689	-
2027	-	1.501.019	968.414	532.605	-
2028	-	1.545.842	1.249.733	296.109	-
2029	-	1.618.376	1.409.893	208.483	-
2030	-	1.742.288	1.519.722	222.566	-
2031	-	1.869.377	1.630.375	239.002	-
2032	-	2.015.016	1.696.949	318.066	-
2033	-	2.143.836	1.836.758	307.078	-
2034	-	2.304.417	2.006.661	297.756	-
2035	-	2.503.428	2.070.161	433.267	-
2036	-	2.655.020	2.312.364	342.656	-
2037	-	2.834.897	2.464.326	370.572	-
2038	-	3.022.957	2.607.862	415.095	-
2039	-	3.152.391	2.738.420	413.971	-
2040	-	3.184.286	2.811.037	373.249	-
2041	-	3.227.881	2.822.128	405.753	-
2042	-	3.212.202	3.038.290	173.912	-
2043	-	3.236.847	3.092.216	144.631	-
2044	-	3.254.261	3.163.251	91.009	-
2045	-	3.240.620	3.319.789	(79.169,05)	-
2046	-	3.212.913	3.486.694	(273.781,12)	-
2047	-	3.186.235	3.593.674	(407.439,01)	-
2048	-	3.178.781	3.664.238	(485.456,91)	-
2049	-	3.176.302	3.662.577	(486.274,45)	-
2050	-	3.167.069	3.695.359	(528.289,92)	-
2051	-	3.138.316	3.759.764	(621.448,30)	-
2052	-	426.240	3.808.980	(3.382.740,48)	-
2053	-	219.129	3.722.307	(3.503.177,78)	-
2054	-	-	-	-	-

FERNANDES MARTINS RODRIGUES

PREFEITO

CPF. 577.008.341-72

NAYCKON CAMPOS RIBEIRO

CONTROLE INTERNO

CPF. 019.123.081-26

TADEU GONÇALVES PELIZARI

CONTADOR

CRC. 001505/O-0



PREFEITURA MUNICIPAL DE FIGUEIRÓPOLIS

AVENIDA BERNARDO SAYAO, 1455

CENTRO

C.N.P.J. : 00.003.848/0001-74

LEI DE DIRETRIZES ORÇAMENTÁRIAS

ANEXO DE METAS FISCAIS

Demonstrativo VI - Receitas e Despesas Previdenciárias do RPPS

Artigo 4º, § 2º, Inciso III da LRF

RECEITAS PREVIDENCIÁRIAS	2017	2018	2019
RECEITAS CORRENTES	-	-	-
Receitas de Contribuições	-	-	-
Pessoal Civil	-	-	-
Pessoal Militar	-	-	-
Outras Contribuições Previdenciárias	-	-	-
Compensação Previdenciária entre RGPS e RPPS	-	-	-
Receita Patrimonial	-	-	-
Outras Receitas Correntes	-	-	-
RECEITA DE CAPITAL	-	-	-
Alienação de Bens	-	-	-
Outras Receitas de Capital	-	-	-
REPASSES PREVIDENCIÁRIOS RECEBIDOS PELO RPPS	-	-	-
Contribuição Patronal do Exercício	-	-	-
Pessoal Civil	-	-	-
Pessoal Militar	-	-	-
Contribuição Patronal do Exercícios Anteriores	-	-	-
Pessoal Civil	-	-	-
Pessoal Militar	-	-	-
REPASE PREVIDENCIÁRIO PARA COBERTURA DE DÉFICIT	-	-	-
OUTRAS APORTES AO RPPS	-	-	-
TOTAL DE RECEITAS PREVIDENCIÁRIAS (I)	-	-	-

DESPESAS PREVIDENCIÁRIAS	2017	2018	2019
ADMINISTRAÇÃO GERAL	-	-	-
Despesas Corrente	-	-	-
Despesas de Capital	-	-	-
PREVIDÊNCIA SOCIAL	-	-	-
Pessoal Civil	-	-	-
Pessoal Militar	-	-	-
Outras Despesas Correntes	-	-	-
Compensação Previd. de aposentadoria RPPA RGPS	-	-	-
Compensação Previd. de Pensões RGPS e RPPS	-	-	-
RESERVA DO RPPS	-	-	-
TOTAL DAS DESPESAS PREVIDENCIÁRIAS (II)	-	-	-
RESULTADO PREVIDENCIÁRIO (I-II)	-	-	-
DISPONIBILIDADE FINANCEIRA DO RPPS	-	-	-

FERNANDES MARTINS RODRIGUES

PREFEITO

CPF. 577.008.341-72

NAYCKON CAMPOS RIBEIRO

CONTROLE INTERNO

CPF. 019.123.081-26

TADEU GONÇALVES PELIZARI

CONTADOR

CRC. 001505/O-0



PREFEITURA MUNICIPAL DE FIGUEIRÓPOLIS

AVENIDA BERNARDO SAYAO, 1455

CENTRO

C.N.P.J. : 00.003.848/0001-74

LEI DE DIRETRIZES ORÇAMENTÁRIAS

ANEXO DE METAS FISCAIS

Demonstrativo VII - Estimativa e Compensação da Renúncia de Receita

Artigo 4º, § 2º, Inciso V da LRF

SETOR / PROGRAMA / BENEFICIÁRIO	RENÚNCIA DA RECEITA PREVISTA				COMPENSAÇÃO
	Tributo / Contribuição	2021	2022	2023	
PROGRAMA DE INCENTIVO FISCAL PARA AUMENTO RECEITA	IPTU	20.000	22.000	26.000	DIMINUIÇÃO DA INADIMPLENCIA E AUMENTO GRADATIVO
TOTAL		20.000	22.000	26.000	-

[Handwritten signature]

FERNANDES MARTINS RODRIGUES
PREFEITO
CPF. 577.008.341-72

[Handwritten signature]

NAYCKON CAMPOS RIBEIRO
CONTROLE INTERNO
CPF. 019.123.081-26

TADEU GONÇALVES PELIZARI
CONTADOR
CRC. 001505/O-0



PREFEITURA MUNICIPAL DE FIGUEIRÓPOLIS

AVENIDA BERNARDO SAYAO, 1455

CENTRO

C.N.P.J. : 00.003.848/0001-74

LEI DE DIRETRIZES ORÇAMENTÁRIAS

ANEXO DE METAS FISCAIS

Demonstrativo VIII - Margem de Expansão das Despesas

Obrigatórias de Carater Continuado - Artigo 4º, § 2º, Inciso III da LRF

EVENTO	2021
Margem Líquida de Expansão de DOCC (III+IV)	35.000
Impactos de Novas DOCC	15.000
Saldo Utilizado (IV)	15.000
Margem Bruta (III)=(I+II)	50.000
Redução Permanente da Receita (II)	-
Saldo Final ao Aumento Permanente da Receita (I)	50.000
(-) Transferências ao FUNDEB	-
(-) Transferências Constitucionais	-
Aumento Permanente da Receita	50.000


FERNANDES MARTINS RODRIGUES

PREFEITO
CPF. 577.008.341-72


NAYCKON CAMPOS RIBEIRO

CONTROLE INTERNO
CPF. 019.123.081-26

TADEU GONÇALVES PELIZARI

CONTADOR
CRC. 001505/O-0



PREFEITURA MUNICIPAL DE FIGUEIRÓPOLIS

AVENIDA BERNARDO SAYAO, 1455

CENTRO

C.N.P.J. : 00.003.848/0001-74

METODOLOGIA E MEMÓRIA DE CÁLCULOS DAS METAS ANUAIS

I - Despesas

CATEGORIA ECONÔMICA E GRUPOS DE NATUREZA DE DESPESA	R\$ Milhares		
	2021	2022	2023
Despesas Correntes	22.807.530	25.088.283	27.597.111
Pessoal E Encargos Sociais	10.802.795	11.883.075	13.071.382
Juros E Encargos Da Divida	3.355	3.691	4.060
Outras Despesas Correntes	12.001.380	13.201.518	14.521.670
Despesas De Capital	4.258.120	4.683.932	5.152.325
Investimentos	3.818.120	4.199.932	4.619.925
Inversoes Financeiras	-	-	-
Amortizacao Da Divida	440.000	484.000	532.400
Reserva De Contingencia	131.450	144.595	159.055
Reserva De Contingencia	131.450	144.595	159.055
TOTAL	27.197.100	29.916.810	32.908.491

FERNANDES MARTINS RODRIGUES

PREFEITO

CPF. 577.008.341-72

NAYCKON CAMPOS RIBEIRO

CONTROLE INTERNO

CPF. 019.123.081-26

TADEU GONÇALVES PELIZARI

CONTADOR

CRC. 001505/O-0



PREFEITURA MUNICIPAL DE FIGUEIRÓPOLIS

AVENIDA BERNARDO SAYAO, 1455

CENTRO

C.N.P.J. : 00.003.848/0001-74

METODOLOGIA E MEMÓRIA DE CÁLCULOS DAS METAS ANUAIS

I.a - Despesas

Pessoal E Encargos Sociais

Ano	Valor Nominal - R\$ Milhares	Variação %
2018	9.000.720	-
2019	9.729.350	8,10
2020	9.623.450	-1,09
2021	10.802.795	12,25
2022	11.883.075	10,00
2023	13.071.382	10,00

Nota:

Observa-se a variação da Despesa conforme acima demonstrado.

Juros E Encargos Da Divida

Ano	Valor Nominal - R\$ Milhares	Variação %
2018	4.672	-
2019	5.050	8,10
2020	3.050	-39,60
2021	3.355	10,00
2022	3.691	10,00
2023	4.060	10,00

Nota:

Observa-se a variação da Despesa conforme acima demonstrado.

Outras Despesas Correntes

Ano	Valor Nominal - R\$ Milhares	Variação %
2018	8.464.896	-
2019	9.150.150	8,10
2020	10.284.800	12,40
2021	12.001.380	16,69
2022	13.201.518	10,00
2023	14.521.670	10,00

Nota:

Observa-se a variação da Despesa conforme acima demonstrado.

Investimentos

Ano	Valor Nominal - R\$ Milhares	Variação %
2018	3.240.615	-
2019	3.502.950	8,10
2020	3.469.200	-0,96
2021	3.818.120	10,06
2022	4.199.932	10,00
2023	4.619.925	10,00

Nota:

Observa-se a variação da Despesa conforme acima demonstrado.



PREFEITURA MUNICIPAL DE FIGUEIRÓPOLIS

AVENIDA BERNARDO SAYAO, 1455

CENTRO

C.N.P.J. : 00.003.848/0001-74

METODOLOGIA E MEMÓRIA DE CÁLCULOS DAS METAS ANUAIS

I.a - Despesas

Inversoes Financeiras

Ano	Valor Nominal - R\$ Milhares	Variação %
2018	-	-
2019	-	-
2020	-	-
2021	-	-
2022	-	-
2023	-	-

Nota:

Observa-se a variação da Despesa conforme acima demonstrado.

Amortizacao Da Divida

Ano	Valor Nominal - R\$ Milhares	Variação %
2018	185.022	-
2019	200.000	8,10
2020	400.000	100,00
2021	440.000	10,00
2022	484.000	10,00
2023	532.400	10,00

Nota:

Observa-se a variação da Despesa conforme acima demonstrado.

Reserva De Contingencia

Ano	Valor Nominal - R\$ Milhares	Variação %
2018	104.075	-
2019	112.500	8,10
2020	119.500	6,22
2021	131.450	10,00
2022	144.595	10,00
2023	159.055	10,00

Nota:

Observa-se a variação da Despesa conforme acima demonstrado.

52665
FERNANDES MARTINS RODRIGUES
PREFEITO
CPF. 577.008.341-72

Nayckon Campos Ribeiro
NAYCKON CAMPOS RIBEIRO
CONTROLE INTERNO
CPF. 019.123.081-26

TADEU GONÇALVES PELIZARI
CONTADOR
CRC. 001505/O-0



PREFEITURA MUNICIPAL DE FIGUEIRÓPOLIS

AVENIDA BERNARDO SAYAO, 1455

CENTRO

C.N.P.J. : 00.003.848/0001-74

METODOLOGIA E MEMÓRIA DE CÁLCULOS DAS METAS ANUAIS

I - Receitas

ESPECIFICAÇÃO	R\$ Milhares		
	2021	2022	2023
Receitas Correntes	26.671.291	29.338.420	32.272.262
Impostos, Taxas e Contribuições de Melhoria	2.877.961	3.165.757	3.482.333
Contribuições	1.128.600	1.241.460	1.365.606
Receita Patrimonial	177.947	195.742	215.316
Receita Agropecuária	-	-	-
Receita Industrial	-	-	-
Receita de Serviços	-	-	-
Transferências Correntes	22.438.119	24.681.930	27.150.124
Outras Receitas Correntes	48.664	53.530	58.883
Receitas de Capital	3.029.179	3.332.097	3.665.307
Operações de Crédito	-	-	-
Alienação de Bens	11.000	12.100	13.310
Amortização de Empréstimos	-	-	-
Transferências de Capital	3.018.179	3.319.997	3.651.997
Outras Receitas de Capital	-	-	-
Receitas Correntes Intraorçamentárias	-	-	-
Contribuições Intraorçamentárias	-	-	-
Receita Patrimonial - Intraorçamentária	-	-	-
Outras Receitas Correntes	-	-	-
Receitas de Capital - Intraorçamentárias	-	-	-
Alienação de Bens	-	-	-
Amortização de Empréstimos	-	-	-
Transferências de Capital	-	-	-
Outras Receitas de Capital	-	-	-
Deduções da Receita - Exclusivo Fundeb	(2.503.370)	(2.753.707)	(3.029.077)
Deduções de Impostos - Fundeb	-	-	-
Deduções Das Transferências Correntes - Fundeb	(2.503.370)	(2.753.707)	(3.029.077)
DEDUÇÃO			
TOTAL	27.197.100	29.916.810	32.908.491

F-2559
FERNANDES MARTINS RODRIGUES

PREFEITO
CPF. 577.008.341-72

NAYCKON CAMPOS RIBEIRO

CONTROLE INTERNO
CPF. 019.123.081-26

TADEU GONÇALVES PELIZARI

CONTADOR
CRC. 001505/O-0



PREFEITURA MUNICIPAL DE FIGUEIRÓPOLIS

AVENIDA BERNARDO SAYAO, 1455

CENTRO

C.N.P.J. : 00.003.848/0001-74

METODOLOGIA E MEMÓRIA DE CÁLCULOS DAS METAS ANUAIS

I.a - Receitas

Impostos, Taxas e Contribuições de Melhoria

Ano	Valor Nominal -R\$ Milhares	Variação %
2018	2.288.216	-
2019	2.473.452	8,10
2020	2.616.328	5,78
2021	2.877.961	10,00
2022	3.165.757	10,00
2023	3.482.333	10,00

Nota:

Observa-se a variação da Receita conforme acima demonstrado.

Contribuições

Ano	Valor Nominal -R\$ Milhares	Variação %
2018	973.216	-
2019	1.052.000	8,10
2020	1.026.000	-2,47
2021	1.128.600	10,00
2022	1.241.460	10,00
2023	1.365.606	10,00

Nota:

Observa-se a variação da Receita conforme acima demonstrado.

Receita Patrimonial

Ano	Valor Nominal -R\$ Milhares	Variação %
2018	137.012	-
2019	148.104	8,10
2020	159.952	8,00
2021	177.947	11,25
2022	195.742	10,00
2023	215.316	10,00

Nota:

Observa-se a variação da Receita conforme acima demonstrado.

Receita Agropecuária

Ano	Valor Nominal -R\$ Milhares	Variação %
2018	-	-
2019	-	-
2020	-	-
2021	-	-
2022	-	-
2023	-	-

Nota:

Observa-se a variação da Receita conforme acima demonstrado.

F2



PREFEITURA MUNICIPAL DE FIGUEIRÓPOLIS

AVENIDA BERNARDO SAYAO, 1455

CENTRO

C.N.P.J. : 00.003.848/0001-74

METODOLOGIA E MEMÓRIA DE CÁLCULOS DAS METAS ANUAIS

I.a - Receitas

Receita Industrial

Ano	Valor Nominal -R\$ Milhares	Variação %
2018	-	-
2019	-	-
2020	-	-
2021	-	-
2022	-	-
2023	-	-

Nota:

Observa-se a variação da Receita conforme acima demonstrado.

Receita de Serviços

Ano	Valor Nominal -R\$ Milhares	Variação %
2018	-	-
2019	-	-
2020	-	-
2021	-	-
2022	-	-
2023	-	-

Nota:

Observa-se a variação da Receita conforme acima demonstrado.

Transferências Correntes

Ano	Valor Nominal -R\$ Milhares	Variação %
2018	17.025.237	-
2019	18.403.471	8,10
2020	19.593.653	6,47
2021	22.438.119	14,52
2022	24.681.930	10,00
2023	27.150.124	10,00

Nota:

Observa-se a variação da Receita conforme acima demonstrado.

Outras Receitas Correntes

Ano	Valor Nominal -R\$ Milhares	Variação %
2018	37.895	-
2019	40.963	8,10
2020	44.240	8,00
2021	48.664	10,00
2022	53.530	10,00
2023	58.883	10,00

Nota:

Observa-se a variação da Receita conforme acima demonstrado.

F2

PREFEITURA MUNICIPAL DE FIGUEIRÓPOLIS

AVENIDA BERNARDO SAYAO, 1455

CENTRO

C.N.P.J. : 00.003.848/0001-74

METODOLOGIA E MEMÓRIA DE CÁLCULOS DAS METAS ANUAIS

I.a - Receitas

Operações de Crédito

Ano	Valor Nominal -R\$ Milhares	Variação %
2018	-	-
2019	-	-
2020	-	-
2021	-	-
2022	-	-
2023	-	-

Nota:

Observa-se a variação da Receita conforme acima demonstrado.

Alienação de Bens

Ano	Valor Nominal -R\$ Milhares	Variação %
2018	11.101	-
2019	12.000	8,10
2020	10.000	-16,67
2021	11.000	10,00
2022	12.100	10,00
2023	13.310	10,00

Nota:

Observa-se a variação da Receita conforme acima demonstrado.

Amortização de Empréstimos

Ano	Valor Nominal -R\$ Milhares	Variação %
2018	-	-
2019	-	-
2020	-	-
2021	-	-
2022	-	-
2023	-	-

Nota:

Observa-se a variação da Receita conforme acima demonstrado.

Transferências de Capital

Ano	Valor Nominal -R\$ Milhares	Variação %
2018	2.476.727	-
2019	2.677.224	8,10
2020	2.725.617	1,81
2021	3.018.179	10,73
2022	3.319.997	10,00
2023	3.651.997	10,00

Nota:

Observa-se a variação da Receita conforme acima demonstrado.



PREFEITURA MUNICIPAL DE FIGUEIRÓPOLIS

AVENIDA BERNARDO SAYAO, 1455

CENTRO

C.N.P.J. : 00.003.848/0001-74

METODOLOGIA E MEMÓRIA DE CÁLCULOS DAS METAS ANUAIS

I.a - Receitas

Outras Receitas de Capital

Ano	Valor Nominal -R\$ Milhares	Variação %
2018	-	-
2019	-	-
2020	-	-
2021	-	-
2022	-	-
2023	-	-

Nota:

Observa-se a variação da Receita conforme acima demonstrado.

Contribuições Intraorçamentárias

Ano	Valor Nominal -R\$ Milhares	Variação %
2018	-	-
2019	-	-
2020	-	-
2021	-	-
2022	-	-
2023	-	-

Nota:

Observa-se a variação da Receita conforme acima demonstrado.

Receita Patrimonial - Intraorçamentária

Ano	Valor Nominal -R\$ Milhares	Variação %
2018	-	-
2019	-	-
2020	-	-
2021	-	-
2022	-	-
2023	-	-

Nota:

Observa-se a variação da Receita conforme acima demonstrado.

Outras Receitas Correntes

Ano	Valor Nominal -R\$ Milhares	Variação %
2018	-	-
2019	-	-
2020	-	-
2021	-	-
2022	-	-
2023	-	-

Nota:

Observa-se a variação da Receita conforme acima demonstrado.





PREFEITURA MUNICIPAL DE FIGUEIRÓPOLIS

AVENIDA BERNARDO SAYAO, 1455

CENTRO

C.N.P.J. : 00.003.848/0001-74

METODOLOGIA E MEMÓRIA DE CÁLCULOS DAS METAS ANUAIS

I.a - Receitas

Alienação de Bens

Ano	Valor Nominal -R\$ Milhares	Variação %
2018	-	-
2019	-	-
2020	-	-
2021	-	-
2022	-	-
2023	-	-

Nota:

Observa-se a variação da Receita conforme acima demonstrado.

Amortização de Empréstimos

Ano	Valor Nominal -R\$ Milhares	Variação %
2018	-	-
2019	-	-
2020	-	-
2021	-	-
2022	-	-
2023	-	-

Nota:

Observa-se a variação da Receita conforme acima demonstrado.

Transferências de Capital

Ano	Valor Nominal -R\$ Milhares	Variação %
2018	-	-
2019	-	-
2020	-	-
2021	-	-
2022	-	-
2023	-	-

Nota:

Observa-se a variação da Receita conforme acima demonstrado.

Outras Receitas de Capital

Ano	Valor Nominal -R\$ Milhares	Variação %
2018	-	-
2019	-	-
2020	-	-
2021	-	-
2022	-	-
2023	-	-

Nota:

Observa-se a variação da Receita conforme acima demonstrado.

52



PREFEITURA MUNICIPAL DE FIGUEIRÓPOLIS

AVENIDA BERNARDO SAYAO, 1455

CENTRO

C.N.P.J. : 00.003.848/0001-74

METODOLOGIA E MEMÓRIA DE CÁLCULOS DAS METAS ANUAIS

I.a - Receitas

Deduções de Impostos - Fundeb

Ano	Valor Nominal -R\$ Milhares	Variação %
2018	-	-
2019	-	-
2020	-	-
2021	-	-
2022	-	-
2023	-	-

Nota:


Observa-se a variação da Receita conforme acima demonstrado.


Deduções Das Transferências Correntes - Fundeb

Ano	Valor Nominal -R\$ Milhares	Variação %
2018	(1.949.405)	-
2019	(2.107.214)	8,10
2020	(2.275.791)	8,00
2021	(2.503.370)	10,00
2022	(2.753.707)	10,00
2023	(3.029.077)	10,00

Nota:

Observa-se a variação da Receita conforme acima demonstrado.


FERNANDES MARTINS RODRIGUES
PREFEITO
CPF. 577.008.341-72


NAYCKON CAMPOS RIBEIRO
CONTROLE INTERNO
CPF. 019.123.081-26

TADEU GONÇALVES PELIZARI
CONTADOR
CRC. 001505/O-0