

# **PREFEITURA MUNICIPAL DE FIGUEIRÓPOLIS**

**L.D.O. LEI DE DIRETRIZES  
ORÇAMENTÁRIAS**

**Exercício de 2018**

Lei nº 204/2017

*"Dispõe sobre as Diretrizes Gerais para a elaboração da Lei Orçamentária de 2018 (Ano Referencia de 2017) e dá outras providências."*

O PREFEITO MUNICIPAL DE FIGUEIROPOLIS, ESTADO DO TOCANTINS, no interesse superior e predominante do Município e em cumprimento ao Mandamento Constitucional, estabelecido no §2º do Art. 165 da Constituição Federal em combinação com a Lei Complementar nº 101/2000 de 04/05/2000, faz saber a todos os habitantes do Município que a Câmara Municipal APROVOU e SANCIONA a seguinte Lei:

## CAPÍTULO I

### DISPOSIÇÕES PRELIMINARES

**Art. 1º** - Observar-se-ão, quando da feitura da Lei, de meios a vigor a partir de 1º de janeiro de 2018 e para todo o exercício financeiro, as Diretrizes orçamentárias estatuídas na presente Lei, por mandamento do §2º do Art. 165 da Constituição da República, bem assim da Lei Orgânica do Município, em combinação com a Lei Complementar nº 101/2000, que estabelece normas de finanças públicas voltadas para a responsabilidade na gestão fiscal, compreendendo:

- I - Orientação à elaboração da Lei Orçamentária;
- II - Diretrizes das Receitas; e
- III - Diretrizes das Despesas;

**Parágrafo Único** - As estimativas das receitas e das despesas do Município, sua Administração Direta, obedecerão aos ditames contidos nas Constituições da República, do Estado do Tocantins, na Lei Complementar nº 101/2000, na Lei Orgânica do Município, na Lei Federal n.º 4.320/64 e alterações posteriores, inclusive as normatizações emanadas do Egrégio Tribunal de Contas do Estado e, ainda, aos princípios contábeis geralmente aceitos.

## SEÇÃO I

### DA ORIENTAÇÃO À ELABORAÇÃO DA LEI ORÇAMENTÁRIA

**Art. 2º** - A elaboração da proposta orçamentária para o exercício de 2018, abrangerá os Poderes Legislativo e Executivo, suas autarquias, fundações, fundos e entidades da administração direta e indireta, assim como a execução orçamentária obedecerá às diretrizes gerais, sem prejuízo das normas financeiras estabelecidas pela legislação federal, aplicável à espécie, com vassalagem às disposições contidas no Plano

Plurianual de Investimentos e as diretrizes estabelecidas na presente lei, de modo a evidenciar as políticas e programas de governo, formulados e avaliados segundo suas prioridades.

**Parágrafo Único** - É vedada, na Lei Orçamentária, a existência de dispositivos estranhos à previsão da Receita e à fixação da Despesa, salvo se relativos à autorização para abertura de Créditos Suplementares e Contratação de Operações de Crédito, ainda que por antecipação de receita.

**Art. 3º** - A proposta orçamentária para o exercício de 2018, conterá as prioridades da Administração Municipal deverá obedecer aos princípios da universalidade, da unidade e da anuidade, bem como identificar o Programa de Trabalho a ser desenvolvido pela Administração.

**Parágrafo Único** - O Programa de Trabalho, a que se refere o presente artigo, deverá ser identificado, no mínimo, ao nível de função e subfunção, natureza da despesa, projeto atividades e elementos a que deverá ocorrer na realização de sua execução, nos termos da alínea "c", do inciso II, do art. 52, da Lei Complementar nº 101/2000, bem assim do Plano de Classificação Funcional Programática, conforme dispõe a Lei nº 4320/64.

**Art. 4º** - A proposta parcial das necessidades da Câmara Municipal será encaminhada ao Executivo, tempestivamente, a fim de ser compatibilizada no orçamento geral do município.

**Art. 5º** - A proposta orçamentária para o exercício de 2018, compreenderá:

I - Demonstrativos e anexos a que se refere o art. 3º da presente lei; e

II - Relação dos projetos e atividades, com detalhamento de prioridades e respectivos valores orçados, de acordo com a capacidade econômica - financeira do Município.

**Art. 6º** - A lei Orçamentária Anual autorizará o poder Executivo, nos termos do artigo 7º, da Lei Federal nº 4.320, de 17 de março de 1964, a abrir Créditos Adicionais, de natureza suplementar, até o limite de 80% do valor total da despesa fixada na própria Lei, utilizando, como recursos, a anulação de dotações do próprio orçamento, bem assim excesso de arrecadação do exercício, realizado e projetado, como também o superávit financeiro, se houver, do exercício anterior.

**Art. 7º** - O Município aplicará **25% (vinte e cinco por cento)**, no mínimo, da receita resultante de impostos, compreendida a proveniente de transferências, na manutenção e desenvolvimento do ensino.

**Art. 8º** - O Município contribuirá com **20% (vinte por cento)**, das transferências provenientes do FPM, ICMS, IPI/Exp., ITR e do IPVA para formação do Fundo Nacional de Desenvolvimento da Educação Básica - FUNDEB, com aplicação, no mínimo, de **60% (sessenta por cento)** para remuneração dos profissionais do Magisterio, em efetivo exercício de suas atividades no ensino fundamental e pré-escolar público e, no máximo **40% (quarenta por cento)** para outras despesas.

**Art. 9º** - O Município aplicará no mínimo 15% (quinze por cento) do total da Receita Corrente Líquida na área da saúde, em conformidade com ADCT 77 da CF.

**Art. 10** - É vedada a aplicação da Receita de Capital derivada da alienação de bens integrantes do patrimônio público, na realização de despesas correntes.

**Art. 11** - Os ordenadores de despesas inclusive o Presidente da Câmara Municipal poderá abrir créditos adicionais, suplementares e especiais, com recursos provenientes de anulação nos termos dos artigos 42 e 43 da Lei nº4.320/64, desde que tanto a dotação suplementada, quanto a anulada integrem a sua função de governo.

**Parágrafo Único** - O Presidente da Câmara Municipal deverá comunicar ao Chefe do Poder Executivo, as eventuais alterações do seu orçamento para que se proceda aos necessários ajustes no orçamento geral;

## **SEÇÃO II DAS DIRETRIZES DA RECEITA**

**Art. 12** - São receitas do Município:

I - os Tributos de sua competência;

II - a quota de participação nos Tributos arrecadados pela UNIÃO e pelo ESTADO DO TOCANTINS;

III - o produto da arrecadação do Imposto sobre a Renda e Proventos de Qualquer Natureza, incidentes na fonte, sobre rendimentos, a qualquer título, pagos pelo Município, suas autarquias e fundações;

IV - as multas decorrentes de infrações de trânsito, cometidas nas vias urbanas e nas estradas municipais;

V - as rendas de seus próprios serviços;

VI - o resultado de aplicações financeiras disponíveis no mercado de capitais;

VII - as rendas decorrentes do seu Patrimônio;

VIII - a contribuição previdenciária de seus servidores; e

IX - outras.

**Art. 13** - Considerar-se-á, quando da estimativa das Receitas:

I - os fatores conjunturais que possam vir a influenciar os resultados dos ingressos em cada fonte;

II - as metas estabelecidas pelo Governo Federal para o controle da economia com reflexo no exercício monetário, em cortejo com os valores efetivamente arrecadados no exercício de 2017 e

anteriores;

III - o incremento do aparelho arrecadador Municipal, Estadual e Federal que tenha reflexo no crescimento real da arrecadação;

IV - os resultados das Políticas de fomento, incremento e apoio ao desenvolvimento Industrial, Agro-pastoril e Prestacional do Município, incluindo os Programas, Públicos e Privados, de formação e qualificação de mão-de-obra;

V - as isenções concedidas, observadas as normas de finanças públicas voltadas para a responsabilidade na gestão fiscal, nos termos da Lei Complementar nº 101/2000, de 04/05/2000, publicada no Diário Oficial da União em 05/05/2000.

VI - evolução da massa salarial paga pelo Município, no que tange o Orçamento da Previdência;

VII - a inflação estimada, cientificamente, previsível para o exercício de 2018,

VIII - outras.

**Art. 14** - Na elaboração da Proposta Orçamentária, as previsões de receita observarão as normas técnicas legais, previstas no art.12 da Lei Complementar nº 101/2000, de 04/05/2000.

**Parágrafo Único** - A Lei orçamentária:

I - Conterá reserva de contingência, destinada ao:

- a) reforço de dotações orçamentárias que se revelarem insuficiente no decorrer do exercício de 2018, nos limites e formas legalmente estabelecidas.
- b) atendimento de passivos contingentes e outros riscos e eventos fiscais imprevistos.

II - Autorizara a realização de operações de créditos por antecipação da receita ate o limite de **25% (vinte e cinco por cento)** do total da receita prevista, subtraindo-se deste montante o valor das operações de créditos classificados como receita.

**Art. 15** - A receita de vera estimar a arrecadação de todos os tributos de competência municipal, assim como os definidos na Constituição Federal.

**Art. 16** - Na proposta orçamentária a forma de apresentação da receita de vera obedecer à classificação estabelecida na Lei nº 4.320/64.

**Art. 17**- O orçamento municipal de vera consignar como receitas orçamentárias todos os recursos financeiros recebidos pelo Município, inclusive os provenientes de transferências que lhe venham a ser feitas por outras pessoas de direito publico ou privado, que sejam relativos a convênios, contratos, acordos, auxílios, subvenções ou doações, excluídas apenas aquelas de natureza extra-orçamentária, cujo produto não tenha destinação a atendimento de despesas publicas municipais.

**Art. 18** - Na estimativa das receitas serão considerados os efeitos das modificações na legislação tributária, que serão objetos de projetos de leis a serem enviados a Câmara Municipal, no prazo legal e constitucional.

**Parágrafo único** - Os projetos de lei que promoverem alterações na legislação tributária observarão:

I - revisão e adequação da Planta Genérica de Valores dos Imóveis Urbanos;

II - revisão das alíquotas do Imposto Predial e Territorial Urbano, sem ultrapassar os limites máximos já fixados em lei, respeitadas a capacidade econômica do contribuinte e a função social da propriedade.

III - revisão e majoração das alíquotas do Imposto sobre Serviços de Qualquer Natureza;

IV - revisão das taxas, objetivando sua adequação aos custos dos serviços prestados;

V - instituição e regulamentação da contribuição de melhorias sobre obras públicas.

### SEÇÃO III DAS DIRETRIZES DAS DESPESAS

**Art. 19** - Constituem despesas obrigatórias do Município:

I - as relativas à aquisição de bens e serviços para o cumprimento de seus objetivos;

II - as destinadas ao custeio de Projetos e Programas de Governo;

III - as decorrentes da manutenção e modernização da Máquina Administrativa;

IV - os compromissos de natureza social;

V - as decorrentes dos pagamentos ao pessoal do serviço público, inclusive encargos;

VI - as decorrentes de concessão de vantagens e/ou aumento de remuneração, a criação de cargos ou alteração de estrutura de carreira, bem como admissão de pessoal, pelos poderes do Município, que, por força desta Lei, ficam prévia e especialmente autorizados, ressalvados as empresas Públicas e as Sociedades de Economia Mista;

VII - o serviço da Dívida Pública, fundada e flutuante;

VIII - a quitação dos Precatórios Judiciais e outros requisitórios;

IX - a contrapartida previdenciária do Município;

X - as relativas ao cumprimento de convênios;

52

XI - os investimentos e inversões financeiras; e

XII - outras.

**Art. 20** - Considerar-se-á, quando da estimativa das despesas;

I - os reflexos da Política Econômica do Governo Federal;

II - as necessidades relativas à implantação e manutenção dos Projetos e Programas de Governo;

III - as necessidades relativas à manutenção e implantação dos Serviços Públicos Municipais, inclusive Máquina Administrativa;

IV - a evolução do quadro de pessoal dos Serviços Públicos;

V - os custos relativos ao serviço da Dívida Pública, no exercício corrente;

VI - as projeções para as despesas mencionadas no artigo anterior, com observância das metas e objetos constantes desta Lei; e

VII - outros.

**Art. 21** - As despesas com pessoal e encargos sociais, ou concessão de qualquer vantagem ou aumento de remuneração, a criação de cargos, empregos e funções ou alteração de estrutura de carreiras, bem como a admissão ou contratação de pessoal, a qualquer título, só poderá ter aumento real em relação ao crescimento efetivo das receitas correntes, desde que respeitem o limite estabelecido no art. 71, da Lei Complementar nº 101/2000, de 04/05/2000.

**Art. 22** - O total da despesa do Poder Legislativo Municipal, incluídos os subsídios dos Vereadores e excluídos os gastos com inativos, não poderá ultrapassar os seguintes percentuais, relativos ao somatório da receita tributária e das transferências previstas no § 5º, do Art. 153 e nos Art. 158 e 159, efetivamente realizado no exercício anterior.

I - 7% (sete por cento) para Municípios com população de até 100.000 (cem mil) habitantes;

II - 6% (seis por cento) para Municípios com população entre 100.000 (cem mil) e 300.000 (trezentos mil) habitantes;

III - 5% (cinco por cento) para Municípios com população entre 300.001 (trezentos mil e um) e 500.000 (quinhentos mil) habitantes;

IV - 4,5% (quatro inteiros e cinco décimos por cento) para Municípios com população entre 500.001 (quinhentos mil e um) e 3.000.000 (três milhões) de habitantes;



AVENIDA BERNARDO SAYAO, 1455  
CENTRO  
C.N.P.J. : 00.003.848/0001-74

V - 4% (quatro por cento) para Municípios com população entre 3.000.001 (três milhões e um) e 8.000.000 (oito milhões) de habitantes;

VI - 3,5% (três inteiros e cinco décimos por cento) para Municípios com população acima de 8.000.001 (oito milhões e um) habitantes.

**Art. 23** - Os gastos com pessoal do poder legislativo devem obedecer ao fixado na Constituição Federal nos artigos 29 e 29A bem como, a Lei complementar 101/00 e a Legislação municipal não podendo ultrapassar os seguintes índices.

I - O total da despesa com a remuneração dos Vereadores não poderá ultrapassar o montante de 5% (cinco por cento) da receita do Município;

II - A Câmara Municipal não poderá gastar mais de 70% (setenta por cento) de sua receita com folha de pagamento, incluído o gasto com subsídio de seus vereadores;

III - O subsídio máximo dos Vereadores corresponderá a 20% (vinte por cento) do subsídio dos Deputados Estaduais.

IV - O Poder Legislativo e suas autarquias não poderão gastar com pessoal mais de 6% (seis por cento) da receita corrente líquida em cada período de apuração

**Art. 24** - Os recursos correspondentes às dotações orçamentárias destinadas ao Poder Legislativo, serão repassadas pelo Poder Executivo na conformidade com a Legislação em vigor, nos limites da receita efetivamente arrecadada no exercício de 2017, até o dia 20 de cada mês.

**Parágrafo único** - O percentual destinado ao Poder Legislativo será definitivo em comum acordo entre os Poderes desde que obedçam ao disposto na Legislação em vigor em especial o inciso I a IV do artigo 29-A da Constituição Federal (Emenda Constitucional nº 25, de 14/02/2000).

**Art. 25** - As despesas com pagamento de precatórios judiciais correrão à conta de dotações consignadas com esta finalidade em operações especiais e específicas, que constarão das unidades orçamentárias responsáveis pelos débitos.

**Art. 26** - Os projetos em fase de execução desde que revalidados à luz das prioridades estabelecidas nesta lei, terão preferência sobre os novos projetos.

**Art. 27** - A Lei Orçamentária, poderá consignar recursos para financiar serviços de sua responsabilidade a serem executados por entidades de direito privado, mediante convênios e contratos, desde que sejam da conveniência do governo municipal e tenham demonstrado padrão de eficiência no cumprimento dos objetivos determinados.

**Art. 28** - O Município deverá investir prioritariamente em projetos e atividades voltados à infância, adolescência, idosos, mulheres e gestantes buscando o atendimento universal à saúde, assistência social e educação, visando melhoria da qualidade dos serviços.

f.2



**Art. 29** - É vedada a inclusão na Lei Orçamentária, bem como em suas alterações, de quaisquer recursos do Município para clubes, associações e quaisquer outras entidades congêneres, excetuadas creches, escolas para atendimento de atividades de pré-escolas, centro de convivência de idosos, centros comunitários, unidades de apoio a gestantes, unidade de recuperação de toxicômanos e outras entidades com finalidade de atendimento às ações de assistência social por meio de convênios.

**Art. 30** - Os Ordenadores de Despesas, poderá firmar convênios com outras esferas governamentais e não governamentais, para desenvolver programas nas áreas de educação, cultura, saúde, habitação, abastecimento, meio ambiente, assistência social, obras e saneamento básico.

**Art. 31** - A Lei Orçamentária Anual autorizará a realização de programas de apoio e incentivo às entidades estudantis, destacadamente no que se refere à educação, cultura, turismo, meio ambiente, desporto e lazer e atividades afins, bem como para a realização de convênios, contratos, pesquisas, bolsas de estudo e estágios com escolas técnicas profissionais e universidades.

**Art. 32** - A concessão de auxílios e subvenções dependerá de autorização legislativa através de lei especial.

**Art. 33** - Os recursos somente poderão ser programados para atender despesas de capital, exceto amortizações de dívidas por operações de crédito, após deduzir os recursos destinados a atender gastos com pessoal e encargos sociais, com serviços da dívida e com outras despesas de custeio administrativos e operacionais.

## CAPÍTULO II

### DAS DISPOSIÇÕES GERAIS

**Art. 34** - A Secretaria de Administração e Finanças fará publicar junto a Lei Orçamentária Anual, o quadro de detalhamento da despesa por projeto, atividade, elemento de despesa e seus desdobramentos e respectivos valores

**Parágrafo único** - Caso o projeto da Lei Orçamentária - LOA e a Lei de Diretrizes Orçamentárias - LDO não sejam votados até 31 de dezembro de 2017, serão considerados como aprovados sem ressalvas, podendo o Chefe do Poder Executivo sancioná-los com fundamento no presente artigo.

**Art. 35** - O projeto de lei orçamentária do município, para o exercício de 2018, será encaminhado a câmara municipal antes de encerramento do corrente exercício financeiro e devolvido para sanção até o encerramento de sessão legislativa.

**Art. 36** - Fica autorizado os ordenadores de despesas inclusive os chefes do Executivo e Legislativo com base na Lei 10.028 no seu Art. 359-F, proceder no final de cada exercício financeiro o cancelamento dos Restos a Pagar que não tenham disponibilidades financeiras suficientes para suas quitações.



### CAPÍTULO III

#### DAS DISPOSIÇÕES FINAIS

**Art. 37** - Não poderão ter aumento real em relação aos créditos correspondentes ao orçamento de 2018, ressalvados os casos autorizados em Lei própria, os seguintes gastos:

I - de pessoal e respectivos encargos, que não poderão ultrapassar o limite de **54% (cinquenta e quatro por cento)** das receitas correntes líquida, no âmbito do Poder Executivo, nos termos da alínea "b", do inciso III, do art. 20, da Lei Complementar nº 101/2000;

II - de pessoal e respectivos encargos, que não poderão ultrapassar o limite de **6% (seis por cento)** das receitas correntes líquida, no âmbito do Poder Legislativo, nos termos da alínea "a", do inciso III, do art. 20, da Lei Complementar nº 101/2000;

III - pagamento do serviço da dívida; e

IV - transferências diversas.

**Art. 38** - Na fixação dos gastos de capital para criação, expansão ou aperfeiçoamento de serviços já criados e ampliados a serem atribuídos aos órgãos municipais, com exclusão da amortização de empréstimos, serão respeitadas as prioridades e metas constantes desta Lei, bem como a manutenção e funcionamento dos serviços já implantados.

**Art. 39** - Com vistas ao atingimento, em sua plenitude, das diretrizes, objetivas e metas da Administração Municipal, previstas nesta Lei, fica autorizado o Chefe do Poder Executivo, a adotar as providências indispensáveis e necessárias à implementação das políticas aqui estabelecidas, podendo inclusive articular convênios, viabilizar recursos nas diversas esferas de Poder, inclusive contrair empréstimos observadas a capacidade de endividamento do Município, subscrever quotas de consórcio para efeito de aquisição de veículos e máquinas rodoviários, bem como promover a atualização monetária do Orçamento de 2018, até o limite do índice acumulado da inflação no período que mediar o mês de agosto de 2017 à agosto de 2018, se por ventura se fizer necessários, observados os Princípios Constitucionais e legais, especialmente o que dispuser a Lei Orgânica do Município, a Lei Orçamentária, a Lei Federal nº 4.320/64, a lei que estabelece o Plano Plurianual e outras pertinentes a matéria posta, bem como a promover, durante a execução orçamentária, a abertura de créditos suplementares, até o limite autorizado no vigente orçamento, visando atender os elementos de despesas com dotações insuficientes.

**Art. 40** - Esta lei entrará em vigor a partir do dia 01 (primeiro) de janeiro de 2018, revogadas as disposições em contrário, para que surtam todos os seus Jurídicos e Legais efeitos e para que produza os resultados de mister para os fins de Direito.

GABINETE DO PREFEITO MUNICIPAL DE FIGUEIROPOLIS, ESTADO DO TOCANTINS, aos 17 de janeiro de 2018.

12



ESTADO DO TOCANTINS

# PREFEITURA MUNICIPAL DE FIGUEIRÓPOLIS

AVENIDA BERNARDO SAYAO, 1455

CENTRO

C.N.P.J. : 00.003.848/0001-74

FERNANDES MARTINS RODRIGUES

**Prefeito(a) Municipal**

PREFEITURA MUNICIPAL DE FIGUEIRÓPOLIS  
 Lei de Diretrizes Orçamentárias  
 Anexos de Risco Fiscais  
**DEMONSTRATIVO DE RISCOS FISCAIS E PROVIDÊNCIAS**  
 Orçamento Fiscal e da Seguridade Social  
 2018

RS Milhares

art. 4, § 3º

Riscos Fiscais		Providências	
Descrição	Valor	Descrição	Valor
RECEITAS PREVISTAS FRUSTADAS DECORRENTES DA POLITICA PUBLICA NACIONAL	8.640,00	LIMITAÇÃO DE EMPENHOS	8.640,00
OCORRENCIA DE SITUAÇÃO DE CALAMIDADE PÚBLICA DECORRENTE DE EPIDEMIAS INTEMPERES NATURAIS OU OUTRAS CALAMIDADES PÚBLICAS QUE NECESSITEM DE AÇÕES EMERGENCIAIS	10.800,00	ABERTURA DE CREDITOS ADICIONAIS PARA UTILIZAÇÃO DA RESERVA DE CONTINGENCIA	10.800,00
SURGIMENTO DE DEMANDAS JUDICIAIS CUJA EXISTENCIA DE FATORES IMPREVISIVEIS PRECATÓRIOS E ACORDOS JUDICIAIS A FINS	5.400,00	ABERTURA DE CREDITOS ADICIONAIS PARA UTILIZAÇÃO DA RESERVA DE CONTINGENCIA	5.400,00
PROBLEMAS DE GESTÃO DA DÍVIDA CAUSADA POR VARIAÇÕES DE TAXAS DE JUROS E DE CAMBIO DE TITULOS VARIAÇÕES DE TAXAS DE JUROS E DE CAMBIO DE TITULOS VENCIDOS	3.240,00	REALOCAÇÃO / REDUÇÃO DE DESPESAS DE CUSTEIO / CORRENTES / DESCRICIONARIAS LIMITAÇÃO DE EMPENHOS	3.240,00
REDUÇÃO DAS TRANSFERENCIAS CONSTITUCIONAIS DA UNIÃO E DO ESTADO DEVIDO A REDUÇÃO DE ARRECADAÇÃO OU VARIAÇÕES DAS ATIVIDADES ECONOMICAS MUNDIAIS	1.080,00	INCREMENTAÇÃO DO SISTEMA DE ARRECADAÇÃO E FISCALIZAÇÃO MODERNIZAÇÃO DA COLETORIA MUNICIPAL E PROMOÇÃO DE POLITICAS PÚBLICAS DE INCENTIVO A REGULARIZAÇÃO TRIBUTÁRIA	1.080,00
AUMENTOS INESPERADO DAS DESPESAS COM PESSOAL DECORRENTES DE AUMENTOS DE PISOS SALARIAIS	1.080,00	REALOCAÇÃO / REDUÇÃO DE DESPESAS DE CUSTEIO / CORRENTES DESCRICIONARIAS	1.080,00
<b>Total</b>	<b>30.240,00</b>	<b>Total</b>	<b>30.240,00</b>

F2555  
**FERNANDES MARTINS RODRIGUES**  
 PREFEITO  
 CPF. 577.008.341-72

**NAYCKON CAMPOS RIBEIRO**  
 CONTROLE INTERNO  
 CPF. 019.123.081-26

**TADEU GONÇALVES PELIZARI**  
 CONTADOR  
 CRC. 001505/O-0



**PREFEITURA MUNICIPAL DE FIGUEIRÓPOLIS**  
 AVENIDA BERNARDO SAYÃO, 1455  
 CENTRO  
 C.N.P.J : 00.003.848/0001-74  
 Demonstrativo I - Metas Anuais

ESPECIFICAÇÃO	2015			2019			2020		
	Valor Corrente (a)	Valor Constante	% P.I.B. (a/P.I.B.) * 100	Valor Corrente (b)	Valor Constante	% P.I.B. (b/P.I.B.) * 100	Valor Corrente (c)	Valor Constante	% P.I.B. (c/P.I.B.) * 100
Receita Total	21.000.000	20.153.551	0,01311	22.050.000	20.192.012	0,01251	23.152.500	20.230.542	0,01445
Receita Primária (I)	20.856.473	20.015.809	0,01302	21.899.296	20.054.007	0,01242	22.994.261	20.092.273	0,01425
Despesa Total	21.000.000	20.153.551	0,01311	22.050.000	20.192.012	0,01251	23.152.500	20.230.542	0,01445
Despesa Primária (II)	20.833.850	19.994.194	0,01300	21.875.848	20.032.351	0,01241	22.969.430	20.070.576	0,01434
Resultado Primário (III) = (I - II)	22.523	21.615	0,00001	23.649	21.658	0,00001	24.831	21.697	0,00002
Resultado Nominal	-	-	-	-	-	-	-	-	-
Dívida Pública Consolidada	-	-	-	-	-	-	-	-	-
Dívida Consolidada Líquida	-	-	-	-	-	-	-	-	-

VARIÁVEIS	2018	2019	2020
P.I.B. real (crescimento % anual)	11,07	10,54	9,58
Taxa real de Jari Imposto sobre a dívida Líquida do Governo (média % anual)	5,01	4,99	4,87
Câmbio (R\$/US\$ - Final do Ano)	2,19	2,41	2,31
Inflação média (% anual) projetada com base em índices oficiais de inflação	4,20	4,80	4,80
Projeção do P.I.B. do estado - R\$ Milhares	16.020.750	17.630.000	18.020.720

Metodologia de Cálculo dos Valores Constantes

2018	2019	2020
Valor Corrente / 1,042	Valor Corrente / 1,092016	Valor Corrente / 1,144433

**FERNANDES MARTINS RODRIGUES**  
 PREFEITO  
 CPF: 577.008.341-77

**NAYCKON CAMPOS RIBEIRO**  
 CONTROLE INTERNO  
 CPF: 019.123.081-26

**TADEU GONÇALVES PELIZARI**  
 CONTADOR  
 CRC: 001505/0-0



# PREFEITURA MUNICIPAL DE FIGUEIRÓPOLIS

AVENIDA BERNARDO SAYAO, 1455

CENTRO

C.N.P.J. : 00.003.849/0001-74

Demonstrativo II - Avaliação do Cumprimento das Metas Fiscais do Exercício Anterior

ESPECIFICAÇÃO	I-Metas Previstas em 2016 (a)	% PIB	II-Metas Realizadas em 2016 (b)	% PIB	Variação (II-I)		
					Valor (b) - (a)	% (b) / (a) * 100	
Receita Total	18.609.500	0,01210	-	-	(18.609.500)	(100,00000)	
Receita Primária (I)	18.536.912	0,01206	-	-	(18.536.912)	(100,00000)	
Despesa Total	18.609.500	0,01210	-	-	(18.609.500)	(100,00000)	
Despesa Primária (II)	18.508.491	0,01204	-	-	(18.508.491)	(100,00000)	
Resultado Primário (III) = (I - II)	28.421	0,00002	-	-	(28.421)	(100,00000)	
Resultado Nominal	(831.966)	(0,00054)	-	-	831.966	(100,00000)	
Dívida Pública Consolidada	-	-	-	-	-	-	-
Dívida Consolidada Líquida	-	-	-	-	-	-	-

Nota: PIB Estadual Previsto e Realizado para 2016:

VARIÁVEIS	VALOR - R\$ milhares
Previsão do PIB Estadual para 2016	15.175.000,00
Valor efetivo (realizado) do PIB Estadual para 2016	15.175.000,00

**F.2655**  
FERNANDES MARTINS RODRIGUES  
PREFEITO  
CPF: 577.008.341-72

HAYCKON CAMPOS RIBEIRO  
CONTROLE INTERNO  
CPF: 019.123.081-26

TADEU GONCALVES PELIZARI  
CONTADOR  
CRC: 001505/O-0



# PREFEITURA MUNICIPAL DE FIGUEIRÓPOLIS

AVENIDA BERNARDO SAYAO, 1455

CENTRO

C.N.P.J. : 00.003.848/0001-74

Demonstrativo III - Metas Fiscais Atuais Comparadas com as Fixadas nos Três Exercícios Anteriores

ESPECIFICAÇÃO	VALORES A PREÇOS CORRENTES										
	2015	2016	%	2017	%	2018	%	2019	%	2020	%
Receita Total	15.842.375	18.609.500	17,467	18.782.000	0,981	21.000.000	11,750	22.050.000	5,000	23.152.500	5,000
Receita Primária (I)	15.780.580	18.536.812	17,467	18.716.700	0,981	20.856.473	11,421	21.898.296	5,000	22.994.261	5,000
Despesa Total	15.842.375	18.609.500	17,467	18.792.000	0,981	21.000.000	11,750	22.050.000	5,000	23.152.500	5,000
Despesa Primária (II)	15.756.385	18.506.491	17,467	18.690.000	0,981	20.833.950	11,471	21.875.648	5,000	22.969.430	5,000
Resultado Primário (III) = (I - II)	24.195	28.421	17,467	26.700	0,961	22.523	(21,524)	23.649	5,000	24.831	4,996
Resultado Nominal	(478.218)	(831.966)	73,972	1.418.957	(270,555)	-	(100,000)	-	-	-	-
Dívida Pública Consolidada	-	-	-	-	-	-	-	-	-	-	-
Dívida Consolidada Líquida	-	-	-	-	-	-	-	-	-	-	-

ESPECIFICAÇÃO	VALORES A PREÇOS CONSTANTES										
	2015	2016	%	2017	%	2018	%	2019	%	2020	%
Receita Total	17.500.169	19.411.569	10,972	18.792.000	(3,192)	20.153.551	7,245	20.192.012	0,191	20.230.542	0,191
Receita Primária (I)	17.431.908	19.335.853	10,972	18.716.700	(3,192)	20.015.809	6,929	20.054.007	0,191	20.092.273	0,191
Despesa Total	17.500.169	19.411.569	10,972	18.792.000	(3,192)	20.153.551	7,245	20.192.012	0,191	20.230.542	0,191
Despesa Primária (II)	17.405.180	19.306.207	10,972	18.690.000	(3,192)	19.994.194	6,978	20.032.351	0,191	20.070.576	0,191
Resultado Primário (III) = (I - II)	26.727	26.646	10,972	28.700	(3,192)	21.615	(74,888)	21.656	0,191	21.697	0,189
Resultado Nominal	(528.260)	(867.823)	64,280	1.418.957	(263,508)	-	(100,000)	-	-	-	-
Dívida Pública Consolidada	-	-	-	-	-	-	-	-	-	-	-
Dívida Consolidada Líquida	-	-	-	-	-	-	-	-	-	-	-

VARIÁVEIS	2015	2016	2017	2018	2019	2020
Inflação média (%) projetada com base em índices oficiais de inflação	4,31	4,31	4,50	4,20	4,60	4,80
Metodologia de Cálculo dos Valores Constantes	Valor Corrente * 1,104643	Valor Corrente * 1,0431	Valor Corrente	Valor Corrente / 1,042	Valor Corrente / 1,062016	Valor Corrente / 1,144433

F2644  
FERNANDES MARTINS RODRIGUES  
PREFEITO  
CPF: 577.005.341-72

NAYCKON CAMPOS RIBEIRO  
CONTROLE INTERNO  
CPF: 019.123.061-26

TADEU GONÇALVES PELIZARI  
CONTADOR  
CRC: 001505/O-0



# PREFEITURA MUNICIPAL DE FIGUEIRÓPOLIS

AVENIDA BERNARDO SAYAO, 1455

CENTRO

C.N.P.J. : 00.003.848/0001-74

LEI DE DIRETRIZES ORÇAMENTÁRIAS

ANEXO DE METAS FISCAIS

Demonstrativo IV - Evolução do Patrimônio Líquido

Artigo 4º, § 2º, Inciso III da LRF

PATRIMÔNIO LÍQUIDO	2016	%	2015	%	2014	%
PATRIMÔNIO / CAPITAL	2.239.500	78,06	1.829.409	81,20	1.098.755	60,06
RESERVAS	-	0,00	-	0,00	-	0,00
RESULTADO ACUMULADO	629.270	21,94	423.493	18,80	730.674	39,94
<b>TOTAL</b>	<b>2.868.770</b>	<b>100,00</b>	<b>2.252.903</b>	<b>100,00</b>	<b>1.829.429</b>	<b>100,00</b>

## REGIME PREVIDENCIÁRIO

PATRIMÔNIO LÍQUIDO	2016	%	2015	%	2014	%
PATRIMÔNIO / CAPITAL	-	0,00	-	0,00	-	0,00
RESERVAS	-	0,00	-	0,00	-	0,00
RESULTADO ACUMULADO	-	0,00	-	0,00	-	0,00
<b>TOTAL</b>	<b>-</b>	<b>0,00</b>	<b>-</b>	<b>0,00</b>	<b>-</b>	<b>0,00</b>

Nota: 'Esta entidade não possui regime de Previdência Própria'

F2559  
FERNANDES MARTINS RODRIGUES

PREFEITO  
CPF. 577.008.341-72

NAYCKON CAMPOS RIBEIRO  
CONTROLE INTERNO  
CPF. 019.123.081-26

TADEU GONÇALVES PELIZARI  
CONTADOR  
CRC. 001505/O-0





# PREFEITURA MUNICIPAL DE FIGUEIRÓPOLIS

AVENIDA BERNARDO SAYAO, 455

CENTRO

C.N.P.J. : 00.003.848/0001-74

LEI DE DIRETRIZES ORÇAMENTÁRIAS

ANEXO DE METAS FISCAIS

Demonstrativo V - Origem e Aplicação dos Recursos Obtidos com a Alienação de Ativos

Artigo 4º, § 2º, Inciso III da LRF

RECEITAS REALIZADAS	2016 (a)	2015 (d)	2014
RECEITA DE CAPITAL	-	-	-
Receita de Alienação de Ativos	-	-	-
Alienação de Bens Móveis	-	-	-
Alienação de Bens Imóveis	-	-	-
<b>TOTAL</b>	-	-	-
DESPESAS LIQUIDADAS	2016 (a)	2015 (d)	2014
APLICAÇÃO DOS RECURSOS DA ALIENAÇÃO DE ATIVOS	-	-	-
DESPESAS DE CAPITAL	-	-	-
Investimentos	-	-	-
Inversões Financeiras	-	-	-
Amortização da Dívida	-	-	-
DESPESAS CORRENTES DOS REGIMES DE PREVID.	-	-	-
Regime Geral de Previdência Social	-	-	-
Regime Próprio dos Servidores Públicos	-	-	-
<b>TOTAL</b>	-	-	-

	(c)=(a-b)+(f)	(f)=(d-e)+(g)	(g)
SALDO FIANCEIRO	-	-	-

Nota: 'Não houve movimentação nos períodos não informados'

F 2545  
FERNANDES MARTINS RODRIGUES  
PREFEITO  
CPF. 577.008.341-72

NAYCKON CAMPOS RIBEIRO  
CONTROLE INTERNO  
CPF. 019.123.081-26

TADEU GONÇALVES PELIZARI  
CONTADOR  
CRC. 001505/O-0



# PREFEITURA MUNICIPAL DE FIGUEIRÓPOLIS

AVENIDA BERNARDO SAYAO, 1-55

CENTRO

C.N.P.J. : 00.003.848/0001-74

LEI DE DIRETRIZES ORÇAMENTÁRIAS

ANEXO DE METAS FISCAIS

Demonstrativo VI - Receitas e Despesas Previdenciárias do RPPS

Artigo 4º, § 2º, Inciso III da LRF

RECEITAS PREVIDENCIÁRIAS	2014	2015	2016
<b>RECEITAS CORRENTES</b>			
Receitas de Contribuições			
Pessoal Civil			
Pessoal Militar			
Outras Contribuições Previdenciárias			
Compensação Previdenciária entre RGPS e RPPS			
Receita Patrimonial			
Outras Receitas Correntes			
<b>RECEITA DE CAPITAL</b>			
Alienação de Bens			
Outras Receitas de Capital			
<b>REPASSES PREVIDENCIÁRIOS RECEBIDOS PELO RPPS</b>			
Contribuição Patronal do Exercício			
Pessoal Civil			
Pessoal Militar			
Contribuição Patronal do Exercícios Anteriores			
Pessoal Civil			
Pessoal Militar			
<b>REPASE PREVIDENCIÁRIO PARA COBERTURA DE DÉFICIT</b>			
<b>OUTRAS APORTES AO RPPS</b>			
<b>TOTAL DE RECEITAS PREVIDENCIÁRIAS (I)</b>			

DESPESAS PREVIDENCIÁRIAS	2014	2015	2016
<b>ADMINISTRAÇÃO GERAL</b>			
Despesas Corrente			
Despesas de Capital			
<b>PREVIDÊNCIA SOCIAL</b>			
Pessoal Civil			
Pessoal Militar			
Outras Despesas Correntes			
Compensação Previd. de aposentadoria RPPA RGPS			
Compensação Previd. de Pensões RGPS e RPPS			
<b>RESERVA DO RPPS</b>			
<b>TOTAL DAS DESPESAS PREVIDENCIÁRIAS (II)</b>			
<b>RESULTADO PREVIDENCIÁRIO (I-II)</b>			
<b>DISPONIBILIDADE FINANCEIRA DO RPPS</b>			

Nota: 'Esta entidade não possui regime de Previdência Própria'

F2555  
FERNANDES MARTINS RODRIGUES

PREFEITO

CPF: 577.008.341-72

NAYCKON CAMPOS RIBEIRO

CONTROLE INTERNO

CPF: 019.123.081-26

TADEU GONÇALVES PELIZARI

CONTADOR

CRC: 001505/O-0



# PREFEITURA MUNICIPAL DE FIGUEIRÓPOLIS

AVENIDA BERNARDO SAYAO, 1-55

CENTRO

C.N.P.J. : 00.003.848/0001-74

LEI DE DIRETRIZES ORÇAMENTÁRIAS

ANEXO DE METAS FISCAIS

Demonstrativo VI.a - Projeção Atuarial do RPPS

Artigo 4º, § 2º, alínea a da LRF

Nota: 'Esta entidade não possui regime de Previdência Própria'

F2555

FERNANDES MARTINS RODRIGUES

PREFEITO

CPF. 577.008.341-72

NAYCKON CAMPOS RIBEIRO

CONTROLE INTERNO

CPF. 019.123.081-26

TADEU GONÇALVES PELIZARI

CONTADOR

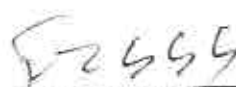
CRC. 001505/O-0



## PREFEITURA MUNICIPAL DE FIGUEIRÓPOLIS

AVENIDA BERNARDO SAYAO, 1455  
CENTRO  
C.N.P.J. : 00.003.848/0001-74  
LEI DE DIRETRIZES ORÇAMENTÁRIAS  
ANEXO DE METAS FISCAIS  
Demonstrativo VII - Estimativa e Compensação da Renúncia de Receita  
Artigo 4º, § 2º, Inciso V da LRF

SETOR / PROGRAMA / BENEFICIÁRIO	RENUNCIA DA RECEITA PREVISTA			COMPENSAÇÃO	
	Tributo / Contribuição	2018	2019		2020
PROGRAMAS DE INCENTIVO FISCAL PARA AUMENTO RECEITA	IFTU	20.000	22.000	26.000	DIMINUIÇÃO DA INADIMPLÊNCIA E AUMENTO GRADATIVO
<b>TOTAL</b>		<b>20.000</b>	<b>22.000</b>	<b>26.000</b>	

  
FERNANDES MARTINS RODRIGUES  
PREFEITO  
CPF. 577.008.341-72

NAYCKON CAMPOS RIBEIRO  
CONTROLE INTERNO  
CPF. 019.123.081-26

TADEU GONÇALVES PELIZARI  
CONTADOR  
CRC. 001505/0-0



# PREFEITURA MUNICIPAL DE FIGUEIRÓPOLIS

AVENIDA BERNARDO SAYAO, 1-55

CENTRO

C.N.P.J. : 00.003.848/0001-74

LEI DE DIRETRIZES ORÇAMENTÁRIAS

ANEXO DE METAS FISCAIS

Demonstrativo VIII - Margem de Expansão das Despesas

Obrigatórias de Carater Continuação - Artigo 4º, § 2º, Inciso III da LRF

EVENTO	2018
Aumento Permanente da Receita	50.000
(-) Transferências Constitucionais	-
(-) Transferências ao FUNDEF	-
Saldo Final ao Aumento Permanente da Receita (I)	50.000
Redução Permanente da Receita (II)	-
Margem Bruta (III)=(I+II)	50.000
Saldo Utilizado (IV)	15.000
Impactos de Novas DOCC	15.000
Margem Líquida de Expansão de DOCC (III+IV)	35.000

F2545

FERNANDES MARTINS RODRIGUES  
PREFEITO  
CPF. 577.008.341-72

NAYCKON CAMPOS RIBEIRO  
CONTROLE INTERNO  
CPF. 019.123.081-26

TADEU GONÇALVES PELIZARI  
CONTADOR  
CRC. 001505/O-0



# PREFEITURA MUNICIPAL DE FIGUEIRÓPOLIS

AVENIDA BERNARDO SAYÃO, 1455

CENTRO

C.N.P.J. : 00.003.848/0001-74

METODOLOGIA E MEMÓRIA DE CÁLCULOS DAS METAS ANUAIS

I.a - Despesas

## Pessoal E Encargos Sociais

Ano	Valor Nominal - R\$ Milhares	Variação %
2015	5.935.242	-
2016	6.971.928	17,47
2017	7.040.300	0,98
2018	9.167.281	30,21
2019	9.625.645	5,00
2020	10.106.928	5,00

Nota:

Observa-se a variação da Despesa conforme acima demonstrado.

## Juros E Encargos Da Divida

Ano	Valor Nominal - R\$ Milhares	Variação %
2015	17.704	-
2016	20.796	17,47
2017	21.000	0,98
2018	6.050	-71,19
2019	6.353	5,00
2020	6.670	5,00

Nota:

Observa-se a variação da Despesa conforme acima demonstrado.

## Outras Despesas Correntes

Ano	Valor Nominal - R\$ Milhares	Variação %
2015	5.392.374	-
2016	6.334.238	17,47
2017	6.396.357	0,98
2018	7.860.719	22,89
2019	8.253.755	5,00
2020	8.666.442	5,00

Nota:

Observa-se a variação da Despesa conforme acima demonstrado.

FC

## Investimentos



# PREFEITURA MUNICIPAL DE FIGUEIRÓPOLIS

AVENIDA BERNARDO SAYÃO, 1455

CENTRO

C.N.P.J. : 00.003.848/0001-74

METODOLOGIA E MEMÓRIA DE CÁLCULOS DAS METAS ANUAIS  
1.a - Despesas

Ano	Valor Nominal - R\$ Milhares	Variação %
2015	4.386.617	-
2016	5.152.810	17,47
2017	5.203.343	0,98
2018	3.700.950	-28,87
2019	3.885.998	5,00
2020	4.080.297	5,00

Nota:

Observa-se a variação da Despesa conforme acima demonstrado.

## Inversoes Financeiras

Ano	Valor Nominal - R\$ Milhares	Variação %
2015	-	-
2016	-	-
2017	-	-
2018	-	-
2019	-	-
2020	-	-

Nota:

Observa-se a variação da Despesa conforme acima demonstrado.

## Amortizacao Da Divida

Ano	Valor Nominal - R\$ Milhares	Variação %
2015	68.286	-
2016	80.213	17,47
2017	81.000	0,98
2018	160.000	97,53
2019	168.000	5,00
2020	176.400	5,00

Nota:

Observa-se a variação da Despesa conforme acima demonstrado.

## Reserva De Contingencia

Ano	Valor Nominal - R\$ Milhares	Variação %
2015	42.152	-



# PREFEITURA MUNICIPAL DE FIGUEIRÓPOLIS

AVENIDA BERNARDO SAYÃO, 1455

CENTRO

C.N.P.J. : 00.003.848/0001-74

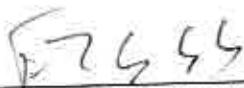
METODOLOGIA E MEMÓRIA DE CÁLCULOS DAS METAS ANUAIS

I.a - Despesas

2016	49.514	17,47
2017	50.000	0,98
2018	105.000	110,00
2019	110.250	5,00
2020	115.763	5,00

**Nota:**

Observa-se a variação da Despesa conforme acima demonstrado.

  
FERNANDES MARTINS RODRIGUES  
PREFEITO  
CPF. 577.008.341-72

NAYCKON CAMPOS RIBEIRO  
CONTROLE INTERNO  
CPF. 019.123.081-26

TADEU GONÇALVES PELIZARI  
CONTADOR  
CRC. 001505/O-0





# PREFEITURA MUNICIPAL DE FIGUEIRÓPOLIS

AVENIDA BERNARDO SAYAO, 1155

CENTRO

C.N.P.J. : 00.003.848/0001-74

METODOLOGIA E MEMÓRIA DE CÁLCULOS DAS METAS ANUAIS

I - Despesas

CATEGORIA ECONÔMICA E GRUPOS DE NATUREZA DE DESPESA	R\$ Milhares		
	2018	2019	2020
<b>Despesas Correntes</b>	<b>17.034.050</b>	<b>17.885.753</b>	<b>18.780.040</b>
Pessoal E Encargos Sociais	9.167.281	9.625.645	10.106.928
Juros E Encargos Da Divida	6.050	6.353	6.670
Outras Despesas Correntes	7.860.719	8.253.755	8.666.442
<b>Despesas De Capital</b>	<b>3.860.950</b>	<b>4.053.998</b>	<b>4.256.697</b>
Investimentos	3.700.950	3.885.998	4.080.297
Inversoes Financeiras	-	-	-
Amortizacao Da Divida	160.000	168.000	176.400
Reserva De Contingencia	105.000	110.250	115.763
Reserva De Contingencia	105.000	110.250	115.763
<b>TOTAL</b>	<b>21.000.000</b>	<b>22.050.000</b>	<b>23.152.500</b>

FRSS

FERNANDES MARTINS RODRIGUES  
PREFEITO  
CPF. 577.008.341-72

NAYCKON CAMPOS RIBEIRO  
CONTROLE INTERNO  
CPF. 019.123.081-26

TADEU GONÇALVES PELIZARI  
CONTADOR  
CRC. 001505/O-0



# PREFEITURA MUNICIPAL DE FIGUEIRÓPOLIS

AVENIDA BERNARDO SAYÃO, 1455

CENTRO

C.N.P.J. : 00.003.848/0001-74

METODOLOGIA E MEMÓRIA DE CÁLCULOS DAS METAS ANUAIS

I.a - Receitas

## Receita Tributaria

Ano	Valor Nominal -R\$ Milhares	Varição %
2015	1.113.654	-
2016	1.308.171	17,47
2017	1.321.000	0,98
2018	2.473.343	87,23
2019	2.597.010	5,00
2020	2.726.860	5,00

Nota:

Observa-se a variação da Receita conforme acima demonstrado.

## Receita de Contribuicoes

Ano	Valor Nominal -R\$ Milhares	Varição %
2015	150.482	-
2016	176.766	17,47
2017	178.500	0,98
2018	187.425	5,00
2019	196.796	5,00
2020	206.636	5,00

Nota:

Observa-se a variação da Receita conforme acima demonstrado.

## Receita Patrimonial

Ano	Valor Nominal -R\$ Milhares	Varição %
2015	51.678	-
2016	60.705	17,47
2017	61.300	0,98
2018	131.528	114,56
2019	138.104	5,00
2020	145.009	5,00

Nota:

Observa-se a variação da Receita conforme acima demonstrado.

72

## Receita Agropecuaria



# PREFEITURA MUNICIPAL DE FIGUEIRÓPOLIS

AVENIDA BERNARDO SAYAO, 1455

CENTRO

C.N.P.J. : 00.003.848/0001-74

METODOLOGIA E MEMÓRIA DE CÁLCULOS DAS METAS ANUAIS

I.a - Receitas

Ano	Valor Nominal -R\$ Milhares	Variação %
2015	-	-
2016	-	-
2017	-	-
2018	-	-
2019	-	-
2020	-	-

Nota:  
Observa-se a variação da Receita conforme acima demonstrado.

## Receita Industrial

Ano	Valor Nominal -R\$ Milhares	Variação %
2015	-	-
2016	-	-
2017	-	-
2018	-	-
2019	-	-
2020	-	-

Nota:  
Observa-se a variação da Receita conforme acima demonstrado.

## Receita de Serviços

Ano	Valor Nominal -R\$ Milhares	Variação %
2015	-	-
2016	-	-
2017	-	-
2018	-	-
2019	-	-
2020	-	-

Nota:  
Observa-se a variação da Receita conforme acima demonstrado.

52

## Transferencias Correntes

Ano	Valor Nominal -R\$ Milhares	Variação %
2015	12.376.645	-



# PREFEITURA MUNICIPAL DE FIGUEIRÓPOLIS

AVENIDA BERNARDO SAYÃO, 1455

CENTRO

C.N.P.J. : 00.003.848/0001-74

METODOLOGIA E MEMÓRIA DE CÁLCULOS DAS METAS ANUAIS

I.a - Receitas

2016	14.538.424	17,47
2017	14.681.000	0,98
2018	17.009.011	15,86
2019	17.859.461	5,00
2020	18.752.434	5,00

Nota:

Observa-se a variação da Receita conforme acima demonstrado.

## Outras Receitas Correntes

Ano	Valor Nominal -R\$ Milhares	Variação %
2015	843	-
2016	990	17,47
2017	1.000	0,98
2018	134.564	13.356,41
2019	141.292	5,00
2020	148.357	5,00

Nota:

Observa-se a variação da Receita conforme acima demonstrado.

## Operações de Crédito

Ano	Valor Nominal -R\$ Milhares	Variação %
2015	-	-
2016	-	-
2017	-	-
2018	-	-
2019	-	-
2020	-	-

Nota:

Observa-se a variação da Receita conforme acima demonstrado.

## Alienação de Bens

Ano	Valor Nominal -R\$ Milhares	Variação %
2015	10.116	-
2016	11.883	17,47
2017	12.000	0,98



# PREFEITURA MUNICIPAL DE FIGUEIRÓPOLIS

AVENIDA BERNARDO SAYÃO, 1455

CENTRO

C.N.P.J. : 00.003.848/0001-74

METODOLOGIA E MEMÓRIA DE CÁLCULOS DAS METAS ANUAIS

1.a - Receitas

2018	12.000	-
2019	12.600	5,00
2020	13.230	5,00

Nota:

Observa-se a variação da Receita conforme acima demonstrado.

## Amortização de Empréstimos

Ano	Valor Nominal -R\$ Milhares	Varição %
2015	-	-
2016	-	-
2017	-	-
2018	-	-
2019	-	-
2020	-	-

Nota:

Observa-se a variação da Receita conforme acima demonstrado.

## Transferências de Capital

Ano	Valor Nominal -R\$ Milhares	Varição %
2015	3.731.287	-
2016	4.363.017	17,47
2017	4.425.000	0,98
2018	2.894.200	-34,61
2019	3.038.910	5,00
2020	3.190.856	5,00

Nota:

Observa-se a variação da Receita conforme acima demonstrado.

## Outras Receitas de Capital

Ano	Valor Nominal -R\$ Milhares	Varição %
2015	-	-
2016	-	-
2017	-	-
2018	-	-
2019	-	-

1/2



# PREFEITURA MUNICIPAL DE FIGUEIRÓPOLIS

AVENIDA BERNARDO SAYAO, 1455

CENTRO

C.N.P.J. : 00.003.848/0001-74

METODOLOGIA E MEMÓRIA DE CÁLCULOS DAS METAS ANUAIS

I.a - Receitas

2020	-	-
------	---	---

Nota:

Observa-se a variação da Receita conforme acima demonstrado.

## Receita de Contribuições Intra-Orçamentárias

Ano	Valor Nominal -R\$ Milhares	Variação %
2015	-	-
2016	-	-
2017	-	-
2018	-	-
2019	-	-
2020	-	-

Nota:

Observa-se a variação da Receita conforme acima demonstrado.

## Receita Patrimonial - Intra-Orçamentaria

Ano	Valor Nominal -R\$ Milhares	Variação %
2015	-	-
2016	-	-
2017	-	-
2018	-	-
2019	-	-
2020	-	-

Nota:

Observa-se a variação da Receita conforme acima demonstrado.

## Outras Receitas Correntes Intra-Orçamentarias

Ano	Valor Nominal -R\$ Milhares	Variação %
2015	-	-
2016	-	-
2017	-	-
2018	-	-
2019	-	-
2020	-	-

FR

**Nota:**

Observa-se a variação da Receita conforme acima demonstrado.

---

### Alienação de Bens

Ano	Valor Nominal -R\$ Milhares	Variação %
2015	-	-
2016	-	-
2017	-	-
2018	-	-
2019	-	-
2020	-	-

**Nota:**

Observa-se a variação da Receita conforme acima demonstrado.

---

### Amortização de Empréstimos

Ano	Valor Nominal -R\$ Milhares	Variação %
2015	-	-
2016	-	-
2017	-	-
2018	-	-
2019	-	-
2020	-	-

**Nota:**

Observa-se a variação da Receita conforme acima demonstrado.

---

### Outras Receitas de Capital

Ano	Valor Nominal -R\$ Milhares	Variação %
2015	-	-
2016	-	-
2017	-	-
2018	-	-
2019	-	-
2020	-	-

12

**Nota:**

Observa-se a variação da Receita conforme acima demonstrado.

**(R) Deduções Da Receita Tributária**

Ano	Valor Nominal -R\$ Milhares	Variação %
2015	-	-
2016	-	-
2017	-	-
2018	-	-
2019	-	-
2020	-	-

**Nota:**

Observa-se a variação da Receita conforme acima demonstrado.

**(R) Deduções Das Receitas De Transferências Corren**

Ano	Valor Nominal -R\$ Milhares	Variação %
2015	(1.592.331)	-
2016	(1.870.457)	17,47
2017	(1.888.800)	0,98
2018	(1.842.070)	-2,47
2019	(1.934.174)	5,00
2020	(2.030.882)	5,00

**Nota:**

Observa-se a variação da Receita conforme acima demonstrado.

**(R) Deduções Das Receitas De Outras Receitas Corre**

Ano	Valor Nominal -R\$ Milhares	Variação %
2015	-	-
2016	-	-
2017	-	-
2018	-	-
2019	-	-
2020	-	-

12





# PREFEITURA MUNICIPAL DE FIGUEIRÓPOLIS

AVENIDA BERNARDO SAYÃO, 1455

CENTRO

C.N.P.J.: 00.003.848/0001-74

METODOLOGIA E MEMÓRIA DE CÁLCULOS DAS METAS ANUAIS

1.a - Receitas

**Nota:**

Observa-se a variação da Receita conforme acima demonstrado.

F2555

---

FERNANDES MARTINS RODRIGUES

PREFEITO

CPF. 577.008.341-72

NAYCKON CAMPOS RIBEIRO

CONTROLE INTERNO

CPF. 019.123.081-26

TADEU GONÇALVES PELIZARI

CONTADOR

CRC. 001505/O-0



# PREFEITURA MUNICIPAL DE FIGUEIRÓPOLIS

AVENIDA BERNARDO SAYAO, 1155

CENTRO

C.N.P.J. : 00.003.848/0001-74

METODOLOGIA E MEMÓRIA DE CÁLCULOS DAS METAS ANUAIS

I - Receitas

ESPECIFICAÇÃO	R\$ Milhares		
	2018	2019	2020
<b>Receitas Correntes</b>	<b>19.935.870</b>	<b>20.932.664</b>	<b>21.979.296</b>
Receita Tributaria	2.473.343	2.597.010	2.726.860
Receita de Contribuicoes	187.425	196.796	206.636
Receita Patrimonial	131.528	138.104	145.009
Receita Agropecuaria	-	-	-
Receita Industrial	-	-	-
Receita de Servicos	-	-	-
Transferencias Correntes	17.009.011	17.859.461	18.752.434
Outras Receitas Correntes	134.564	141.292	148.357
<b>Receitas de Capital</b>	<b>2.906.200</b>	<b>3.051.510</b>	<b>3.204.086</b>
Operacoes de Credito	-	-	-
Alienacao de Bens	12.000	12.600	13.230
Amortizacao de Empréstimos	-	-	-
Transferencias de Capital	2.894.200	3.038.910	3.190.856
Outras Receitas de Capital	-	-	-
<b>Receitas Correntes Intra-Orçamentarias</b>	-	-	-
Receita de Contribuições Intra-Orçamentárias	-	-	-
Receita Patrimonial - Intra-Orçamentaria	-	-	-
Outras Receitas Correntes Intra-Orçamentarias	-	-	-
<b>Receitas de Capital - Intra-Orçamentarias</b>	-	-	-
Alienação de Bens	-	-	-
Amortização de Empréstimos	-	-	-
Outras Receitas de Capital	-	-	-
<b>DEDUÇÃO</b>	<b>(1.842.070)</b>	<b>(1.934.174)</b>	<b>(2.030.882)</b>
<b>(R) Deduções Da Receita</b>	<b>(1.842.070)</b>	<b>(1.934.174)</b>	<b>(2.030.882)</b>
(R) Deduções Da Receita Corrente	-	-	-
(R) Deduções Da Receita Tributária	-	-	-
(R) Deduções Das Receitas De Transferências Correntes	(1.842.070)	(1.934.174)	(2.030.882)
(R) Deduções Das Receitas De Outras Receitas Correntes	-	-	-
<b>TOTAL</b>	<b>21.000.000</b>	<b>22.050.000</b>	<b>23.152.500</b>

*F2555*  
FERNANDES MARTINS RODRIGUES  
PREFEITO  
CPF: 577.008.341-72

NAYCKON CAMPOS RIBEIRO  
CONTROLE INTERNO  
CPF: 019.123.081-26

TADEU GONÇALVES PELIZARI  
CONTADOR  
CRC: 001505/O-0



## PREFEITURA MUNICIPAL DE FIGUEIRÓPOLIS

AVENIDA BERNARDO SAYÃO, 1455  
CENTRO  
C.N.P.J. : 00.003.848/0001-74  
METODOLOGIA E MEMÓRIA DE CÁLCULOS DAS METAS ANUAIS  
III - Resultado Primário

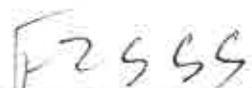
RECEITAS	2015	2016	2017	2018	2019	2020
<b>RECEITAS PRIMÁRIAS CORRENTES (I)</b>	<b>12.049.293</b>	<b>14.163.895</b>	<b>14.292.700</b>	<b>17.962.273</b>	<b>18.860.386</b>	<b>19.603.406</b>
Receita Tributária	1.113.654	1.308.171	1.321.000	2.473.343	2.597.010	2.726.860
IPTU	11.971	14.082	14.200	64.000	88.200	92.610
ISS	341.009	400.572	404.500	1.200.000	1.260.000	1.373.000
ITBI	541.231	635.765	642.000	674.100	707.805	743.195
IRRF	185.468	217.863	220.000	731.000	242.550	254.678
Outras Receitas Tributárias	33.974	39.909	40.300	284.243	298.455	313.377
Receitas de Contribuições	150.492	176.766	178.500	187.425	196.796	206.636
Receitas Previdenciárias	150.492	176.766	178.500	187.425	196.796	206.636
Outras Receitas de Contribuições	-	-	-	-	-	-
Receita Patrimonial Líquida	-	-	-	-	-	-
Receita Patrimonial	51.678	60.705	61.300	131.528	138.104	145.009
(-) Aplicações Financeiras	51.678	60.705	61.300	131.528	138.104	145.009
Transferências Correntes	10.784.314	12.667.968	12.792.200	15.166.841	15.925.268	16.721.552
Cota Parte do FPM	5.311.141	6.238.817	6.300.000	6.615.000	6.945.750	7.293.036
Cota Parte do ICMS	2.366.507	2.772.808	2.800.000	2.940.000	3.087.000	3.241.350
Outras Transferências Correntes	3.112.666	3.656.343	3.692.200	5.611.941	5.892.538	6.187.164
Demais Receitas Correntes	843	990	1.000	134.564	141.292	148.357
Dívida Ativa	-	-	-	-	-	-
Diversas Receitas Correntes	843	990	1.000	134.564	141.292	148.357
<b>RECEITAS DE CAPITAL (II)</b>	<b>3.741.404</b>	<b>4.394.900</b>	<b>4.438.000</b>	<b>2.606.200</b>	<b>3.051.510</b>	<b>3.204.856</b>
Operações de Crédito (III)	-	-	-	-	-	-
Amortizações de Empréstimos (IV)	-	-	12.000	12.000	12.600	13.230
Alienação de Ativos (V)	10.119	11.883	12.000	12.000	12.600	13.230
Transferências de Capital	3.731.287	4.383.017	4.426.000	2.894.200	3.038.910	3.190.856
Convênios	3.731.287	4.383.017	4.426.000	2.894.200	3.038.910	3.190.856
Outras Transferências de Capital	-	-	-	-	-	-
Outras Receitas de Capital	-	-	-	-	-	-
<b>RECEITAS PRIMÁRIAS DE CAPITAL (VI)=(II-III-IV-V)</b>	<b>3.731.287</b>	<b>4.383.017</b>	<b>4.426.000</b>	<b>2.894.200</b>	<b>3.038.910</b>	<b>3.190.856</b>
<b>RECEITAS FISCAIS LÍQUIDAS (VII)=(I+VI)</b>	<b>15.780.640</b>	<b>18.636.912</b>	<b>18.718.700</b>	<b>20.856.473</b>	<b>21.899.296</b>	<b>22.994.261</b>



## PREFEITURA MUNICIPAL DE FIGUEIRÓPOLIS

AVENIDA BERNARDO SAYAO, 1455  
CENTRO  
C.N.P.J. : 00.003.846/0001-74  
METODOLOGIA E MEMÓRIA DE CÁLCULOS DAS METAS ANUAIS  
III - Resultado Primário

DESPESAS	2015	2016	2017	2018	2019	2020
<b>DESPESAS CORRENTES (VIII)</b>	<b>11.345.320</b>	<b>13.326.982</b>	<b>13.457.657</b>	<b>17.034.080</b>	<b>17.886.753</b>	<b>18.780.040</b>
Pessoal e Encargos Sociais	5.935.242	6.971.929	7.040.300	9.167.281	9.825.645	10.106.928
Juros e Encargos da Dívida (IX)	17.704	20.796	21.000	6.050	6.353	6.670
Outras Despesas Correntes	5.392.374	6.334.238	6.396.357	7.860.719	8.253.755	8.666.442
<b>DESPESAS PRIMÁRIAS CORRENTES (X)=(VIII-IX)</b>	<b>11.327.616</b>	<b>13.306.196</b>	<b>13.436.657</b>	<b>17.028.000</b>	<b>17.879.400</b>	<b>18.773.370</b>
<b>DESPESA DE CAPITAL (XI)</b>	<b>4.464.993</b>	<b>5.233.024</b>	<b>5.284.343</b>	<b>3.860.950</b>	<b>4.053.998</b>	<b>4.266.697</b>
Investimentos	4.386.617	5.152.810	5.203.343	3.700.950	3.885.998	4.080.297
Inversões Financeiras	-	-	-	-	-	-
Concessão de Empréstimos (XII)	-	-	-	-	-	-
Aquisição de Títulos de Capital já Integrado (XIII)	-	-	-	-	-	-
Demais Inversões Financeiras	-	-	-	-	-	176.400
Amortização da Dívida (XIV)	68.283	80.215	81.000	160.000	168.000	-
<b>DESPESAS PRIM. DE CAPITAL (XV)=(XI-XII-XIII-XIV)</b>	<b>4.386.617</b>	<b>5.162.810</b>	<b>5.203.343</b>	<b>3.700.950</b>	<b>3.885.998</b>	<b>4.080.297</b>
<b>RESERVA DE CONTINGÊNCIA (XVI)</b>	<b>42.152</b>	<b>49.514</b>	<b>50.000</b>	<b>165.000</b>	<b>110.260</b>	<b>115.763</b>
<b>RESERVA DE RPPS (XVII)</b>	-	-	-	-	-	-
Cola Parte do IPVA	-	-	-	-	-	-
Convênios	-	-	-	-	-	-
<b>DESPESAS FISCAIS LÍQUIDAS (XVIII)=(X+XV+XVI)</b>	<b>15.756.345</b>	<b>18.508.491</b>	<b>18.690.000</b>	<b>20.833.960</b>	<b>21.875.648</b>	<b>22.969.430</b>
<b>RESULTADO PRIMÁRIO (VII-XVIII)</b>	<b>24.196</b>	<b>28.421</b>	<b>28.700</b>	<b>22.523</b>	<b>23.649</b>	<b>24.831</b>

  
FERNANDES MARTINS RODRIGUES  
PREFEITO  
CPF. 577.006.341-72

NAYCKON CAMPOS RIBEIRO  
CONTROLE INTERNO  
CPF. 019.123.081-26

TADEU GONÇALVES PELIZARI  
CONTADOR  
CRC. 001505/O-0



## PREFEITURA MUNICIPAL DE FIGUEIRÓPOLIS

AVENIDA BERNARDO SAYÃO, 1455

CENTRO

C.N.P.J. : 00.003.846/0001-74

METODOLOGIA E MEMÓRIA DE CÁLCULOS DAS METAS ANUAIS

IV - Resultado Nominal

ESPECIFICAÇÃO	2015 (b)	2016 (c)	2017 (d)	2018 (e)	2019 (f)	2020 (g)
DÍVIDA CONSOLIDADA (I)	-	-	-	-	-	-
<b>DEDUÇÕES (II)</b>	<b>478.217,66</b>	<b>1.310.183,43</b>	<b>(108.773,45)</b>	<b>(108.773,45)</b>	<b>(108.773,45)</b>	<b>(108.773,45)</b>
Ativo Disponível	586.981,11	1.418.956,88	-	-	-	-
Haveres Financeiros	-	-	-	-	-	-
(.) Restos a pagar processado	108.773,45	746.358,93	-	-	-	-
<b>DÍVIDA CONSOLIDADA LÍQUIDA (III)=(I-II)</b>	<b>(478.217,66)</b>	<b>(1.310.183,43)</b>	<b>108.773,45</b>	<b>108.773,45</b>	<b>108.773,45</b>	<b>108.773,45</b>
RECEITAS DE PRIVATIZAÇÕES (IV)	-	-	-	-	-	-
PASSIVOS RECONHECIDOS (V)	-	-	-	-	-	-
<b>DÍVIDA FISCAL LÍQUIDA (III+IV-V)</b>	<b>(478.217,66)</b>	<b>(1.310.183,43)</b>	<b>108.773,45</b>	<b>108.773,45</b>	<b>108.773,45</b>	<b>108.773,45</b>
<b>RESULTADO NOMINAL</b>	<b>(b-a*)</b>	<b>(c-b)</b>	<b>(d-c)</b>	<b>(e-d)</b>	<b>(f-e)</b>	<b>(g-f)</b>
	(478.217,66)	(831.965,77)	1.418.956,88	-	-	-

### Notas:

\* O cálculo de metas anuais relativas ao resultado nominal foi efetuado em conformidade com a metodologia estabelecida pelo Governo Federal, normalizada pelo STN - Secretaria do Tesouro Nacional.

\* Refere-se ao valor da Dívida Consolidada Líquida do Exercício de 2014 - R\$ 0,00.

**FERNANDES MARTINS RODRIGUES**  
PREFEITO  
CPF: 577.008.341-72

**NAYCKON CAMPOS RIBEIRO**  
CONTROLE INTERNO  
CPF: 019.123.081-26

**TADEU GONÇALVES PELIZARI**  
CONTADOR  
CRC: 001505/0-0



## PREFEITURA MUNICIPAL DE FIGUEIRÓPOLIS

AVENIDA BERNARDO SAYAO, 1455

CENTRO

C.N.P.J. : 00.003.848/0001-74

METODOLOGIA E MEMÓRIA DE CÁLCULOS DAS METAS ANUAIS

V - Montante da Dívida Pública

ESPECIFICAÇÃO	2014	2015	2016	2017	2018	2019	2020
DÍVIDA CONSOLIDADA (I)							
Dívida Mobiliária							
Outras Dívidas							
DEDUÇÕES (II)							
Ativo Disponível							
Haveres Financeiros							
(-) Restos a Pagar processado							
<b>TOTAL</b>							

F2555  
FERNANDES MARTINS RODRIGUES  
PREFEITO  
CPF. 577.008.341-72

NAYCKON CAMPOS RIBEIRO  
CONTROLE INTERNO  
CPF. 019.123.081-26

TADEU GONÇALVES PELIZARI  
CONTADOR  
CRC. 001505/O-0

PREFEITURA MUNICIPAL DE FIGUEIRÓPOLIS

P.P.A. 2018 / 2021



AVENIDA BERNARDO SAYAO, 1455  
CENTRO  
C.N.P.J. : 00.003.848/0001-74

Anexo II.2 - Detalhamento do Programa

PROGRAMA: 0001 - PROCESSO LEGISLATIVO

Códigos	Projeto / Atividade		Produto / Serviço	FN	Meta Fisica				Recursos					
	F	SF			Cód.	Denominação	2018	2019	2020	2021	2018	2019	2020	2021
01	031	1001	CONST. E AMPLIAÇÃO DO PREDIO DA CAMARA	META AÇAO EM %	010	25	25	25	25	30.000,00	31.500,00	33.075,00	34.728,79	129.303,79
01	031	2001	MANUTENÇÃO DA CAMARA MUNICIPAL	META AÇAO EM %	010	100	100	100	100	798.350,00	838.257,50	880.180,88	924.189,92	3.440.988,3
F=Função, SF=Sub-Função					<b>Valor Total :</b>				<b>828.350,00 869.767,50 913.255,88 958.918,67 3.570.292,0</b>					

152

PREFEITURA MUNICIPAL DE FIGUEIRÓPOLIS

P.P.A. 2018 / 2021



AVENIDA BERNARDO SAYAO, 1455  
CENTRO  
C.N.P.J.: 00.003.848/0001-74

Anexo II.2 - Detalhamento do Programa

PROGRAMA: 0047 - FIGUEIROPOLIS DESENVOLVENDO

Códigos	Projeto / Atividade		Produto / Serviço	FN	Meta Fisica			Recursos			TOTAL	
	F	SF			Cód.	Denominação	2018	2019	2020	2021		2020
11	333	2100	INCLUSAO DE JOVENS NO PRIMEIRO EMPREG	010	100	100	100	6.000,00	6.300,00	6.615,00	5.945,75	25.860,75
Valor Total :								6.000,00	6.300,00	6.615,00	6.945,75	25.860,75

F=Função, SF=Sub-Função



PREFEITURA MUNICIPAL DE FIGUEIRÓPOLIS

P.P.A. 2018 / 2021



AVENIDA BERNARDO SAYAO, 1455  
CENTRO  
C.N.P.J. : 00.003.848/0001-74

Anexo II.2 - Detalhamento do Programa

PROGRAMA: 0051 - ATIVIDADES DO GABINETE DO PREFEITO

Códigos	Projeto / Atividade		Produto / Serviço	FN	Meta Física				Recursos					
	F	SF			Cód.	Denominação	2018	2019	2020	2021	2018	2019	2020	2021
04	122	1025	AQUISIÇÃO DE VEICULO PRA MANUT. SECRET	META AÇAO EM %	010	25	25	25	25	40.000,00	42.000,00	44.100,00	46.305,00	172.405,00
04	122	2002	MANUTENÇÃO DA FOLHA DE PAGAMENTO DO G	META AÇAO EM %	010	100	100	100	100	518.000,00	543.900,00	571.095,00	599.649,50	2.232.644,5
04	122	2003	COMEMORAÇÕES, ATIVIDADES CÍVICAS E RE	META AÇAO EM %	010	100	100	100	100	142.000,00	149.100,00	155.555,00	164.362,75	612.037,75
04	122	2004	MANUTENÇÃO DAS ATIVIDADES DO GABINETE	META AÇAO EM %	010	100	100	100	100	337.000,00	353.850,00	371.542,50	390.119,63	1.452.512,1
04	122	2093	AUXILIO A ENTIDADES RELIGIOSA E OUTRAS	META AÇAO EM %	010	100	100	100	100	50.000,00	52.500,00	55.125,00	57.881,23	215.506,23
<b>Valor Total :</b>										<b>1.087.000,0</b>	<b>1.141.350,0</b>	<b>1.186.417,5</b>	<b>1.258.338,1</b>	<b>4.685.105,6</b>

F=Função, SF=Sub-função

# PREFEITURA MUNICIPAL DE FIGUEIRÓPOLIS

P.P.A. 2018 / 2021



AVENIDA BERNARDO SAYAO, 1455.  
CENTRO  
C.N.P.J.: 00.003.848/0001-74

## Anexo II.2 - Detalhamento do Programa

### PROGRAMA: 0052 - ATIVIDADES DE ADMINISTRAÇÃO/PLANEJAMENTO

Códigos	Projeto / Atividade		Produto / Serviço	FN	Meta Fisica				Recursos				TOTAL		
	F	SF			Cód.	Denominação	2018	2019	2020	2021	2018	2019		2020	2021
04	122	1085	AQUISIÇÃO DE VEICULO PARA ADMINISTRAÇÃO	META ACAO EM %	010	25	25	25	25	30.000,00	31.500,00	33.075,00	34.728,75	129.303,75	
04	122	2005	CAPACITAÇÃO DE SERVIDORES PUBLICOS	META ACAO EM %	010	100	100	100	100	10.000,00	10.500,00	11.025,00	11.578,25	43.101,25	
04	122	2006	CONTRIBUICAO A ASSOCIACAO JUNTO AO MUN	META ACAO EM %	010	100	100	100	100	42.000,00	44.100,00	46.305,00	48.620,25	181.025,25	
04	122	2007	MANUTENÇÃO DA FOLHA DE PAGAMENTO DA	META ACAO EM %	010	100	100	100	100	518.300,00	544.215,00	571.425,75	599.997,04	2.233.937,7	
04	122	2008	MANUTENÇÃO DAS ATIVIDADES DA SECRETAR	META ACAO EM %	010	100	100	100	100	559.500,00	587.475,00	616.848,75	647.691,19	2.411.514,9	
04	122	2008	MANUTENÇÃO DAS ATIVIDADES DA SECRETAR	META ACAO EM %	200	100	100	100	100	1.000,00	1.050,00	1.102,50	1.157,53	4.310,13	
04	122	2008	MANUTENÇÃO DAS ATIVIDADES DA SECRETAR	META ACAO EM %	300	100	100	100	100	1.000,00	1.050,00	1.102,50	1.157,53	4.310,13	
04	122	2009	REFORMA DO PREDIO DA PREFEITURA	META ACAO EM %	010	25	25	25	25	2.000,00	2.100,00	2.205,00	2.315,25	8.620,25	
10	122	2036	MANUT. DA FOLHA DE PAGAMENTO DA GESTÃO	META ACAO EM %	040	100	100	100	100	92.250,00	96.662,50	101.705,63	106.790,91	397.609,04	
15	122	2050	MANUTENÇÃO DA FOLHA DE PAGAMENTO DA S	META ACAO EM %	010	100	100	100	100	308.000,00	323.400,00	338.570,00	358.546,50	1.327.516,5	
15	122	2051	MANUTENÇÃO DA SECRETARIA DE OBRAS. TR	META ACAO EM %	010	100	100	100	100	620.000,00	651.000,00	683.550,00	717.727,50	2.672.277,5	
20	122	2058	MANUTENÇÃO DA FOLHA DE PAGAMENTO DA S	META ACAO EM %	010	100	100	100	100	237.360,00	249.228,00	261.889,40	274.773,87	1.023.051,2	
20	122	2059	MANUTENÇÃO DAS ATIVID.SEC DA AGRICULTU	META ACAO EM %	010	100	100	100	100	23.500,00	24.675,00	25.908,75	27.204,19	101.287,94	
08	122	2064	MANUTENÇÃO DA FOLHA DE PAGAMENTO DA S	META ACAO EM %	010	100	100	100	100	147.300,00	154.665,00	162.398,25	170.518,16	634.881,41	
27	122	2074	MANUTENÇÃO DA FOLHA DE PAGAMENTO DA S	META ACAO EM %	010	100	100	100	100	96.720,00	101.559,00	106.633,80	111.965,49	416.875,29	
10	122	2087	MANUTENÇÃO DO CONSELHO DE SAUDE	META ACAO EM %	040	100	100	100	100	10.000,00	10.500,00	11.025,00	11.576,25	43.101,25	
04	122	2101	REALIZAÇÃO DE CONCURSO PUBLICO	META ACAO EM %	010	100	100	100	100	0,00	0,00	0,00	0,00	0,00	
<b>Valor Total :</b>										<b>2.698.930,0</b>	<b>2.833.876,5</b>	<b>2.975.570,3</b>	<b>3.124.348,8</b>	<b>11.632.725</b>	

F=Função, SF=Sub-função

PREFEITURA MUNICIPAL DE FIGUEIRÓPOLIS

P.P.A. 2018 / 2021



AVENIDA BERNARDO SAYAO, 1455  
CENTRO  
C.N.P.J. : 00.003.848/0001-74

Anexo II.2 - Detalhamento do Programa

PROGRAMA: 0053 - ATIVIDADES DO SETOR FINANCEIRO

Códigos	Projeto / Atividade		Produto / Serviço	FN	Meta Física				Recursos				
	F	SF			2018	2019	2020	2021	2018	2019	2020	2021	TOTAL
04	122	2013	MANUTENÇÃO DA FOLHA DE PAGAMENTO DA	010	100	100	100	100	158.000,00	163.800,00	171.990,00	180.589,50	672.379,50
			META.ACAO EM %						199.000,00	208.950,00	218.997,50	230.367,38	857.714,88
04	122	2015	MANUTENÇÃO DAS ATIVIDADES DA SECRETARIA	010	100	100	100	100	355.000,00	372.750,00	391.387,50	410.956,88	1.530.094,3
			META.ACAO EM %						Valor Total :				

F=Função, SF=Sub-função

PREFEITURA MUNICIPAL DE FIGUEIRÓPOLIS

P.P.A. 2018 / 2021



AVENIDA BERNARDO SAYAO, 1455  
CENTRO  
C.N.P.J. : 00.003.848/0001-74

Anexo II.2 - Detalhamento do Programa

PROGRAMA: 0056 - AMPARO A CRIANÇA E AO ADOLESCENTE

Códigos	Projeto / Atividade		Produto / Serviço	FN	Meta Física			Recursos				
	F	SF			Denominação	2018	2019	2020	2018	2019	2020	2021
08	243	1079	AQUISIÇÃO DE VEICULO PI/CONSELHO TUTEL	010	25	25	25	32.550,00	34.177,50	35.886,38	37.680,70	140.294,58
			META ACAO EM %									
08	243	2087	MANUTENÇÃO DO CONSELHO TUTELAR	010	100	100	100	156.350,00	164.167,50	172.375,88	180.994,67	673.888,05
			META ACAO EM %									
Valor Total :								188.900,00	198.345,00	208.262,26	218.675,37	814.182,63

F=Função, SF=Sub-função

PREFEITURA MUNICIPAL DE FIGUEIRÓPOLIS

P.P.A. 2018 / 2021



AVENIDA BERNARDO SAYAO, 1455  
CENTRO  
C.N.P.J. : 00.003.848/0001-74

Anexo II.2 - Detalhamento do Programa

PROGRAMA: 0057 - DESENVOLVIMENTO SOCIAL

Códigos	Projeto / Atividade		Produto / Serviço	FN	Meta Física			Recursos				
	F	SF			Denominação	2018	2019	2020	2018	2019	2020	2021
08	244	2068	MANUTENÇÃO DO FIMAS-FUNDO MUNI. DE ASSI	010	100	100	100	127.000,00	133.350,00	140.017,50	147.018,38	547.385,88
			META AÇAO EM %					49.000,00	51.450,00	54.022,50	56.723,63	211.196,13
08	244	2068	MANUTENÇÃO DO FIMAS-FUNDO MUNI. DE ASSI	700	100	100	100	17.000,00	17.850,00	18.742,50	19.679,63	73.272,13
			META AÇAO EM %					193.000,00	202.650,00	212.782,50	223.421,64	831.854,14
08	244	2069	MANUTENÇÃO DO TELECENTRO COMUNITARIO	010	100	100	100	17.000,00	17.850,00	18.742,50	19.679,63	73.272,13
			META AÇAO EM %					193.000,00	202.650,00	212.782,50	223.421,64	831.854,14
				Valor Total :				193.000,00	202.650,00	212.782,50	223.421,64	831.854,14

F=Função, SF=Sub-função.

12

PREFEITURA MUNICIPAL DE FIGUEIRÓPOLIS

P.P.A. 2018 / 2021

Anexo II.2 - Detalhamento do Programa



AVENIDA BERNARDO SAYAO, 1455  
CENTRO  
C.N.P.J. : 00.003.848/0001-74

PROGRAMA: 0058 - ADMINISTRAÇÃO ASSISTENCIAL

Códigos	Projeto / Atividade		Produto / Serviço	FN	Meta Física			Recursos			TOTAL	
	F	SF			2018	2019	2020	2021	2018	2019		2020
08	122	2082	MANUT E APOIO AS FESTIVIDADES DA ASSIST	010	100	100	100	26.450,00	27.772,50	29.161,04	30.619,19	114.002,73
					Valor Total :			26.450,00	27.772,50	29.161,04	30.619,19	114.002,73

F=Função, SF=Sub-função

*FR*

**PROGRAMA: 0061 - ATIVIDADES ADMINISTRATIVAS**

Códigos	Projeto / Atividade	Produto / Serviço	FN	Meta Física					Recursos				
				2018	2019	2020	2021	2018	2019	2020	2021	TOTAL	
F SF	Cód. Denominação	META AÇAO EM %	010	25	25	25	25	5.000,00	5.250,00	5.512,50	5.788,13	21.590,83	
04	1222 1002 AQUIÇÃO DE EQUIPAMENTOS E SUPRIMENT	META AÇAO EM %	020	25	25	25	25	15.000,00	15.750,00	16.537,50	17.364,38	64.651,88	
12	361 1003 AQUIÇÃO DE EQUIPTOS E SUPRIMENTOS DE	META AÇAO EM %	010	100	100	100	100	10.000,00	10.500,00	11.026,00	11.578,00	43.101,00	
12	122 2018 MANUTENÇÃO DAS ATIVIDADES DA SECRETAR	META AÇAO EM %	020	100	100	100	100	47.000,00	49.350,00	51.817,50	54.408,38	202.575,86	
12	122 2018 MANUTENÇÃO DAS ATIVIDADES DA SECRETAR	META AÇAO EM %	200	100	100	100	100	8.500,00	8.900,00	9.315,00	9.745,00	36.460,00	
12	122 2018 MANUTENÇÃO DAS ATIVIDADES DA SECRETAR	META AÇAO EM %	010	100	100	100	100	220.000,00	231.000,00	242.550,00	254.877,50	948.427,50	
22	862 2061 MANUTENÇÃO DA SECRETARIA DE PRODUÇÃO.	META AÇAO EM %	070	100	100	100	100	12.000,00	12.600,00	13.200,00	13.801,50	51.721,50	
22	862 2061 MANUTENÇÃO DA SECRETARIA DE PRODUÇÃO	META AÇAO EM %	040	100	100	100	100	320.100,00	336.105,00	352.910,25	370.556,76	1.379.671,0	
10	122 2084 MANUTENÇÃO DA ATENÇÃO BASICA	META AÇAO EM %	401	100	100	100	100	154.900,00	162.845,00	170.777,25	179.316,11	667.838,36	
10	122 2084 MANUTENÇÃO DA ATENÇÃO BASICA	META AÇAO EM %	405	100	100	100	100	26.250,00	27.562,50	28.940,63	30.387,86	113.140,78	
10	122 2084 MANUTENÇÃO DA ATENÇÃO BASICA	META AÇAO EM %		100	100	100	100	816.250,00	857.062,50	899.915,63	944.910,42	3.518.138,5	
Valor Total :								816.250,00	857.062,50	899.915,63	944.910,42	3.518.138,5	

F=Função, SF=Sub-função



**PROGRAMA: 0062 - GESTÃO DE SAÚDE PÚBLICA**

**Anexo II.2 - Detalhamento do Programa**

Códigos	Projeto / Atividade	Produto / Serviço	FN	Meta Física					Recursos				
				2018	2019	2020	2021	2018	2019	2020	2021	TOTAL	
10 301	2039 MANUTENÇÃO DO PACS	META AÇÃO EM %	040	100	100	100	100	144.700,00	151.935,00	159.531,75	187.508,33	623.675,08	
10 301	2039 MANUTENÇÃO DO PACS	META AÇÃO EM %	401	100	100	100	100	155.300,00	163.065,00	171.218,25	179.779,15	669.362,41	
10 301	2040 AÇÕES DA SAÚDE PÚBLICA - PSF	META AÇÃO EM %	040	100	100	100	100	309.300,00	324.785,00	341.003,25	358.053,41	1.333.121,66	
10 301	2040 AÇÕES DA SAÚDE PÚBLICA - PSF	META AÇÃO EM %	401	100	100	100	100	617.700,00	648.585,00	681.014,25	715.064,98	2.662.364,23	
10 301	2040 AÇÕES DA SAÚDE PÚBLICA - PSF	META AÇÃO EM %	409	100	100	100	100	73.000,00	76.650,00	80.482,50	84.506,63	314.639,13	
10 302	2045 MANUTENÇÃO DAS UNIDADES HOSPITALAR - H	META AÇÃO EM %	040	100	100	100	100	782.505,00	821.630,00	862.711,75	905.967,33	3.372.814,08	
10 302	2045 MANUTENÇÃO DAS UNIDADES HOSPITALAR - H	META AÇÃO EM %	401	100	100	100	100	8.000,00	8.400,00	8.820,00	9.261,00	34.481,00	
10 302	2045 MANUTENÇÃO DAS UNIDADES HOSPITALAR - H	META AÇÃO EM %	405	100	100	100	100	438.000,00	459.900,00	482.865,00	507.039,75	1.887.804,75	
10 302	2045 MANUTENÇÃO DAS UNIDADES HOSPITALAR - H	META AÇÃO EM %	406	100	100	100	100	4.000,00	4.200,00	4.410,00	4.630,50	17.240,50	
10 302	2045 MANUTENÇÃO DAS UNIDADES HOSPITALAR - H	META AÇÃO EM %	440	100	100	100	100	262.795,00	275.934,75	289.731,49	304.218,08	1.132.679,32	
10 302	2045 MANUTENÇÃO DAS UNIDADES HOSPITALAR - H	META AÇÃO EM %	498	100	100	100	100	35.000,00	36.750,00	38.587,50	40.516,88	150.854,38	
<b>Valor Total :</b>								<b>2.830.300,00</b>	<b>2.971.814,99</b>	<b>3.120.405,75</b>	<b>3.276.426,00</b>	<b>12.198.946,00</b>	

12



**PROGRAMA: 0063 - MELHORIA DA REDE FÍSICA DE SAÚDE**

Códigos	Projeto / Atividade	Produto / Serviço	FN	Meta Física					Recursos									
				2018	2019	2020	2021	TOTAL	2018	2019	2020	2021	TOTAL					
F SF	Cod.	Denominação																
10	301	1009 CONST. E AMPLIAÇÃO DE UNIDADES DE SAUD	META AÇAO EM %	040	25	25	25	25	100.000,00	100.500,00	110.025,00	110.576,25	421.101,25					
10	301	1008 CONST. E AMPLIAÇÃO DE UNIDADES DE SAUD	META AÇAO EM %	498	25	25	25	25	90.000,00	94.500,00	98.225,00	104.186,25	387.911,25					
				<b>Valor Total :</b>														
					190.000,00	195.000,00	209.250,00	214.762,50	809.012,50									

12

**PROGRAMA: 0065 - SAUDE PÚBLICA**

Códigos	Projeto / Atividade		Produto / Serviço	FN	Meta Física					Recursos				
	SF	Cód.			Denominação	2018	2019	2020	2021	2018	2019	2020	2021	TOTAL
10	301	1008	AQUISIÇÃO DE MÁQUINAS E EQUIPAMENTOS P	040	25	25	25	25	10.000,00	10.500,00	11.025,00	11.576,25	43.101,25	
10	301	1008	AQUISIÇÃO DE MÁQUINAS E EQUIPAMENTOS P	498	25	25	25	25	350.000,00	409.500,00	429.975,00	451.473,75	1.650.948,75	
10	301	1010	AQUISIÇÃO DE VEICULO PARA ATENÇÃO BASI	040	25	25	25	25	5.000,00	5.250,00	5.512,50	5.788,13	21.550,63	
10	301	1010	AQUISIÇÃO DE VEICULO PARA ATENÇÃO BASI	498	25	25	25	25	40.000,00	42.000,00	44.100,00	46.305,00	172.405,00	
10	122	1024	AQUISIÇÃO DE VEICULO PARA MANUT. SECRET	040	25	25	25	25	5.000,00	5.250,00	5.512,50	5.788,13	21.550,63	
10	122	1024	AQUISIÇÃO DE VEICULO PARA MANUT. SECRET	498	25	25	25	25	35.000,00	36.750,00	38.587,50	40.518,88	150.854,38	
10	301	2042	MANUTENÇÃO DAS ATIVIDADES DE SAUDE BU	040	100	100	100	100	53.250,00	55.912,50	58.706,13	61.645,50	220.514,13	
10	301	2042	MANUTENÇÃO DAS ATIVIDADES DE SAUDE BU	401	100	100	100	100	130.750,00	137.287,50	144.151,88	151.359,47	563.548,85	
10	301	2043	MANUTENÇÃO DA FARMÁCIA BÁSICA	040	100	100	100	100	34.000,00	35.700,00	37.485,00	39.359,25	146.544,25	
10	301	2043	MANUTENÇÃO DA FARMÁCIA BÁSICA	401	100	100	100	100	22.000,00	23.100,00	24.265,00	25.487,75	94.822,75	
10	301	2043	MANUTENÇÃO DA FARMÁCIA BÁSICA	407	100	100	100	100	25.000,00	26.250,00	27.562,50	28.940,63	107.753,13	
10	301	2043	MANUTENÇÃO DA FARMÁCIA BÁSICA	409	100	100	100	100	5.000,00	5.250,00	5.512,50	5.788,13	21.550,63	
10	302	2102	AQUISIÇÃO DE VEICULO PARA MEDIA COMPLE	040	25	25	25	25	5.000,00	5.250,00	5.512,50	5.788,13	21.550,63	
10	302	2102	AQUISIÇÃO DE VEICULO PARA MEDIA COMPLE	488	25	25	25	25	40.000,00	42.000,00	44.100,00	46.305,00	172.405,00	
Valor Total :									800.000,00	840.000,00	882.000,00	926.100,00	3.448.100,00	

F=Função, SF=Sub-Função



PREFEITURA MUNICIPAL DE FIGUEIRÓPOLIS  
AVENIDA BERNARDO SAYAO, 1455  
CENTRO  
C.N.P.J. : 00.003.848/0001-74

# PREFEITURA MUNICIPAL DE FIGUEIRÓPOLIS

P.P.A. 2018 / 2021

## Anexo II.2 - Detalhamento do Programa

### PROGRAMA: 0066 - AÇÕES DE VIGILÂNCIA SANITÁRIA

Códigos	Projeto / Atividade	Produto / Serviço	FN	Meta Física					Recursos										
				2018	2019	2020	2021	Total	2018	2019	2020	2021	TOTAL						
F SF	Cod.	Denominação																	
10	304	2046	MANUTENÇÃO DA VIGILANCIA SANITARIA	040	100	100	100	100	400	21.650,00	22.732,50	23.869,13	25.082,58	93.314,22	18.350,00	19.267,50	20.230,88	21.242,42	79.080,80
10	304	2046	MANUTENÇÃO DA VIGILANCIA SANITARIA	406	100	100	100	100	400	18.350,00	19.267,50	20.230,88	21.242,42	79.080,80	40.000,00	42.000,00	44.100,01	46.305,01	172.405,02
				Valor Total :															

F=Função SF=Sub-função

42

Anexo II.2 - Detalhamento do Programa

**PROGRAMA: 0067 - AÇÕES ENDÊMICAS**

Códigos	Projeto / Atividade	Produto / Serviço	FN	Meta Física					Recursos							
				2018	2019	2020	2021	Valor Total	2018	2019	2020	2021	TOTAL			
F SF	Cód.	Denominação														
10 305	2048	EPIDEMIOLOGIA E CONTROLE DE DOENÇAS-E	040	100	100	100	100	42.575,00	44.703,79	46.938,94	49.285,89	183.503,59				
10 305	2048	EPIDEMIOLOGIA E CONTROLE DE DOENÇAS-E	406	100	100	100	100	81.150,00	85.207,50	89.467,88	93.941,27	349.766,65				
10 305	2048	EPIDEMIOLOGIA E CONTROLE DE DOENÇAS-E	440	100	100	100	100	2.475,00	2.586,79	2.728,66	2.885,12	10.687,56				
<b>Valor Total :</b>									<b>126.200,00</b>	<b>132.510,00</b>	<b>138.136,61</b>	<b>146.092,28</b>	<b>543.937,79</b>			

F=Função, SF=Sub-função

# PREFEITURA MUNICIPAL DE FIGUEIRÓPOLIS

P.P.A. 2018 / 2021



AVENIDA BERNARDO SAYAO, 1455

CENTRO

C.N.P.J. : 00.003.848/0001-74

## Anexo II.2 - Detalhamento do Programa

### PROGRAMA: 0069 - AÇÕES DO ENSINO FUNDAMENTAL

Códigos	Projeto / Atividade	Produto / Serviço	FN	Meta Física					Recursos				
				2018	2019	2020	2021	Valor Total	2018	2019	2020	2021	TOTAL
12 361	1072 AQUISIÇÃO DE VEICULO PARA EDUCACAO	META AÇAO EM %	020	25	25	25	25	5.000,00	5.250,00	5.512,50	5.798,13	21.550,63	
12 361	1072 AQUISIÇÃO DE VEICULO PARA EDUCACAO	META AÇAO EM %	298	25	25	25	25	40.000,00	42.000,00	44.100,00	46.305,00	172.405,00	
12 361	2018 MANUTENÇÃO DA FOLHA DE PAGAMENTO DA	META AÇAO EM %	020	100	100	100	100	144.500,00	151.725,00	159.311,25	167.276,91	622.813,06	
12 361	2020 MANUTENÇÃO DO ENSINO FUNDAMENTAL	META AÇAO EM %	010	100	100	100	100	80.500,00	83.000,00	86.150,00	89.457,50	339.107,50	
12 361	2020 MANUTENÇÃO DO ENSINO FUNDAMENTAL	META AÇAO EM %	020	100	100	100	100	495.400,00	520.170,00	546.178,50	573.487,43	2.135.235,93	
12 361	2020 MANUTENÇÃO DO ENSINO FUNDAMENTAL	META AÇAO EM %	021	100	100	100	100	500,00	525,00	551,25	578,81	2.155,06	
12 361	2020 MANUTENÇÃO DO ENSINO FUNDAMENTAL	META AÇAO EM %	031	100	100	100	100	8.000,00	8.400,00	8.820,00	9.261,00	34.481,00	
12 361	2020 MANUTENÇÃO DO ENSINO FUNDAMENTAL	META AÇAO EM %	200	100	100	100	100	26.000,00	27.300,00	28.665,00	30.096,25	112.063,25	
12 361	2020 MANUTENÇÃO DO ENSINO FUNDAMENTAL	META AÇAO EM %	249	100	100	100	100	10.000,00	10.500,00	11.025,00	11.576,25	43.101,25	
12 361	2085 REFORMA DAS ESCOLAS MUNICIPAIS	META AÇAO EM %	020	25	25	25	25	5.000,00	5.250,00	5.512,50	5.798,13	21.550,63	
12 361	2085 REFORMA DAS ESCOLAS MUNICIPAIS	META AÇAO EM %	298	25	25	25	25	100.000,00	105.000,00	110.250,00	115.762,50	431.012,50	
<b>Valor Total :</b>								<b>894.400,00</b>	<b>939.120,00</b>	<b>986.076,00</b>	<b>1.035.379,8</b>	<b>3.854.975,8</b>	

F=Função, Sf=Sub-função

12

Anexo II.2 - Detalhamento do Programa

**PROGRAMA: 0070 - ALIMENTAÇÃO ESCOLAR**

Códigos	Projeto / Atividade	Produto / Serviço	FN	Meta Física					Recursos									
				2018	2019	2020	2021	Valor Total	2018	2019	2020	2021	TOTAL					
F	SF	Cód.	Denominação															
12	306	2017	MANUTENÇÃO DA MERENDA ESCOLAR	010	100	100	100	100	8.000,00	8.400,00	8.820,00	9.261,00	34.481,00					
12	306	2017	MANUTENÇÃO DA MERENDA ESCOLAR	020	100	100	100	100	80.000,00	84.000,00	88.200,00	92.610,00	344.810,00					
12	306	2017	MANUTENÇÃO DA MERENDA ESCOLAR	202	100	100	100	100	30.000,00	31.500,00	33.075,00	34.728,75	129.303,75					
12	306	2017	MANUTENÇÃO DA MERENDA ESCOLAR	249	100	100	100	100	22.000,00	23.100,00	24.255,00	25.467,75	94.822,75					
									<b>Valor Total :</b>	<b>140.000,00</b>	<b>147.000,00</b>	<b>154.350,00</b>	<b>162.067,50</b>	<b>603.417,50</b>				



# PREFEITURA MUNICIPAL DE FIGUEIRÓPOLIS

P.P.A. 2018 / 2021



AVENIDA BERNARDO SAYAO, 1455  
CENTRO  
C.N.P.J. : 00.003.848/0001-74

## Anexo II.2 - Detalhamento do Programa

### PROGRAMA: 0071 - TRANSPORTE ESCOLAR NO ENSINO FUNDAMENTAL

Códigos	Projeto / Atividade		Produto / Serviço	FN	Meta Física			Recursos				
	F	SF			Denominação	2018	2019	2020	2018	2019	2020	2021
12	361	1005	AQUISIÇÃO DE ÔNIBUS PARA TRANSPORTE E	010	25	25	25	20.000,00	21.000,00	22.050,00	23.152,50	86.202,50
			META ACAO EM %									
12	361	1005	AQUISIÇÃO DE ÔNIBUS PARA TRANSPORTE E	298	25	25	25	180.000,00	189.000,00	198.450,00	208.372,50	775.822,50
			META ACAO EM %									
12	361	2021	MANUTENÇÃO TRANSPORTE ESCOLAR ENSINO	010	100	100	100	130.000,00	136.500,00	143.325,00	150.491,25	560.316,25
			META ACAO EM %									
12	361	2021	MANUTENÇÃO TRANSPORTE ESCOLAR ENSINO	020	100	100	100	287.092,50	280.447,13	294.489,49	309.192,98	1.151.202,00
			META ACAO EM %									
12	361	2021	MANUTENÇÃO TRANSPORTE ESCOLAR ENSINO	031	100	100	100	150.000,00	157.500,00	165.375,00	173.643,75	646.518,75
			META ACAO EM %									
12	361	2021	MANUTENÇÃO TRANSPORTE ESCOLAR ENSINO	200	100	100	100	28.000,00	29.400,00	30.870,00	32.413,50	120.683,50
			META ACAO EM %									
12	361	2021	MANUTENÇÃO TRANSPORTE ESCOLAR ENSINO	203	100	100	100	136.967,50	142.375,88	151.006,87	159.557,30	590.307,55
			META ACAO EM %									
12	361	2021	MANUTENÇÃO TRANSPORTE ESCOLAR ENSINO	249	100	100	100	25.000,00	26.250,00	27.562,50	28.940,63	107.753,13
			META ACAO EM %									
12	361	2021	MANUTENÇÃO TRANSPORTE ESCOLAR ENSINO	298	100	100	100	243.000,00	255.150,00	267.907,50	281.302,88	1.047.360,38
			META ACAO EM %									
								<b>Valor Total :</b>				
								<b>1.180.060,0</b>	<b>1.239.063,01</b>	<b>1.301.016,16</b>	<b>1.366.066,97</b>	<b>5.085.206,98</b>

F=Função SF=Sub-função

*FE*

PREFEITURA MUNICIPAL DE FIGUEIRÓPOLIS

P.P.A. 2018 / 2021



AVENIDA BERNARDO SAYAO, 1455  
CENTRO  
C.N.P.J. : 00.003.848/0001-74

Anexo II.2 - Detalhamento do Programa

PROGRAMA: 0072 - TREINAMENTO DE PROFESSORES

Códigos		Projeto / Atividade		Produto / Serviço	FN	Meta Fisica				Recursos			
F	SF	Cod.	Denominação			2018	2019	2020	2021	2018	2019	2020	2021
12	361	2094	CAPACITAÇÃO DOS SERVIDORES DO ENSINO ( META AÇAO EM %		020	100	100	100	15.000,00	15.750,00	15.537,50	17.364,38	54.651,88
Valor Total :									15.000,00	15.750,00	15.537,50	17.364,38	54.651,88

F=Função, SF=Sub-função

*FR*



# PREFEITURA MUNICIPAL DE FIGUEIRÓPOLIS

P.P.A. 2018 / 2021



AVENIDA BERNARDO SAYAO, 1455  
CENTRO  
C.N.P.J. : 00.003.848/0001-74

## Anexo II.2 - Detalhamento do Programa

### PROGRAMA: 0073 - AÇÕES DE EDUCAÇÃO INFANTIL

Códigos	Projeto / Atividade		Produto / Serviço	FN	Meta Física			Recursos					
	F	SF			Cód.	Denominação	2018	2019	2020	2021	2018	2019	2020
12	365	2027	REMUN. PROF. MAGIST- INFANTIL 60%	030	100	100	100	100	376.220,00	385.031,00	414.782,55	435.521,66	1.621.555,21
12	365	2028	MANUT. FUNDEB - INFANTIL 40%	031	100	100	100	100	331.900,00	348.495,00	365.918,75	384.215,74	1.430.530,49
12	365	2029	MANUTENÇÃO DE CRECHES	020	100	100	100	100	106.000,00	111.300,00	116.865,00	122.708,25	456.873,25
12	365	2030	MANUTENÇÃO DO ENSINO PRE-ESCOLAR	020	100	100	100	100	26.500,00	27.825,00	29.216,25	30.641,66	114.182,91
<b>Valor Total :</b>									<b>840.620,00</b>	<b>882.651,00</b>	<b>926.783,55</b>	<b>973.122,73</b>	<b>3.623.177,28</b>

F=Função, SF=Sub-função

*21*

PREFEITURA MUNICIPAL DE FIGUEIRÓPOLIS

P.P.A. 2018 / 2021



AVENIDA BERNARDO SAYAO, 1455  
CENTRO  
C.N.P.J. : 00.003.848/0001-74

Anexo II.2 - Detalhamento do Programa

PROGRAMA: 0075 - DESENVOLVIMENTO LEITURA E OUTRAS ATIV.CU

Códigos	Projeto / Atividade		Produto / Serviço	FN	Meta Física			Recursos						
	F	SF			Cód.	Denominação	2018	2019	2020	2021	2018	2019	2020	2021
13	392	1007	CONSTRUÇÃO DO ESPAÇO CULTURAL	010	50	50	0	0	100.000,00	100.000,00	0,00	0,00	0,00	200.000,00
12	361	2023	MANUTENÇÃO DA BIBLIOTECA MUNICIPAL	010	100	100	100	100	20.000,00	21.000,00	22.050,00	23.152,50	23.152,50	86.202,50
<b>Valor Total :</b>									<b>120.000,00</b>	<b>121.000,00</b>	<b>22.050,00</b>	<b>23.152,50</b>	<b>23.152,50</b>	<b>286.702,50</b>

F=Função, SF=Sub-função

22

# PREFEITURA MUNICIPAL DE FIGUEIRÓPOLIS

P.P.A. 2018 / 2021



AVENIDA BERNARDO SAYAO, 1455  
CENTRO  
C.N.P.J. : 00.003.848/0001-74

## Anexo II.2 - Detalhamento do Programa

### PROGRAMA: 0078 - DESENVOLVIMENTO DO DESPORTO

Códigos	Projeto / Atividade		Produto / Serviço	FN	Meta Física				Recursos				TOTAL			
	F	SF			Cód.	Denominação	2018	2019	2020	2021	2018	2019		2020	2021	
27	812	1023	CONSTRUÇÃO DE BALNEÁRIO	010	100	0	0	0	0	500.000,00	0,00	0,00	0,00	500.000,00		
27	812	1080	AMPLIAÇÃO E REFORMA DO ESTADIO MUNICIPAL	010	25	25	25	25	25	4.000,00	4.200,00	4.410,00	4.630,50	17.240,50		
27	812	1080	AMPLIAÇÃO E REFORMA DO ESTADIO MUNICIPAL	200	25	25	25	25	25	180.000,00	189.000,00	198.450,00	208.372,50	775.822,50		
27	812	1081	CONSTRUÇÃO DE QUADRA POLIESPORTIVA	010	25	25	25	25	25	5.000,00	5.250,00	5.512,50	5.788,13	21.550,63		
27	812	1081	CONSTRUÇÃO DE QUADRA POLIESPORTIVA	200	25	25	25	25	25	130.000,00	136.500,00	143.325,00	150.491,25	560.316,25		
27	812	1081	CONSTRUÇÃO DE QUADRA POLIESPORTIVA	300	25	25	25	25	25	5.000,00	5.250,00	5.512,50	5.788,13	21.550,63		
27	812	1090	CONST DE ACADEMIA AO AR LIVRE	010	50	50	0	0	0	100.000,00	100.000,00	0,00	0,00	200.000,00		
27	812	2075	MANUTENÇÃO DO BALNEARIO	010	100	100	100	100	100	15.000,00	17.750,00	18.537,50	17.386,38	64.674,88		
27	812	2076	APOIO A MODALIDADES ESPORTIVAS	010	100	100	100	100	100	46.000,00	48.300,00	50.715,00	53.250,75	198.265,75		
27	812	2077	MANUTENÇÃO DAS ATIVIDADES DA SEC DE ES.	010	100	100	100	100	100	69.000,00	72.450,00	76.072,50	79.876,13	297.398,63		
									<b>Valor Total :</b>				<b>576.700,00</b>	<b>500.535,00</b>	<b>525.561,77</b>	<b>2.656.796,77</b>

F=Função, SF=Sub-função

*FR*

# PREFEITURA MUNICIPAL DE FIGUEIRÓPOLIS

P.P.A. 2018 / 2021



AVENIDA BERNARDO SAYAO, 1455  
CENTRO  
C.N.P.J. : 00.003.848/0001-74

## Anexo II.2 - Detalhamento do Programa

### PROGRAMA: 0079 - MELHORIA DA ESTRUTURA URBANA

Códigos	Projeto / Atividade		Produto / Serviço	FN	Meta Física			Recursos				TOTAL	
	Cód.	Denominação			2018	2019	2020	2021	2018	2019	2020		2021
F 15 451	1014	CONSTRUÇÃO DE PRAÇAS E JARDINS	META ACAO EM %	010	25	25	25	25	36.000,00	37.800,00	39.600,00	41.674,50	155.164,50
*5 451	1014	CONSTRUÇÃO DE PRAÇAS E JARDINS	META ACAO EM %	200	25	25	25	25	178.000,00	186.900,00	196.245,00	206.057,25	767.202,25
15 451	1015	PAVIMENTAÇÃO ASFALTICA, MEIO FIO E BUER	META ACAO EM %	010	25	25	25	25	55.000,00	57.750,00	60.637,50	63.669,38	237.056,88
15 451	1015	PAVIMENTAÇÃO ASFALTICA, MEIO FIO E BUER	META ACAO EM %	200	25	25	25	25	507.000,00	532.350,00	558.967,50	586.915,88	2.185.233,3
15 451	1015	PAVIMENTAÇÃO ASFALTICA, MEIO FIO E BUER	META ACAO EM %	300	25	25	25	25	10.000,00	10.500,00	11.025,00	11.576,25	43.101,25
15 451	1026	REFORMA E AMPLIAÇÃO DA GARAGEM MUNICI	META ACAO EM %	010	25	25	25	25	1.500,00	1.725,00	1.961,25	2.206,51	8.493,76
15 451	1028	REFORMA E AMPLIAÇÃO DA GARAGEM MUNICI	META ACAO EM %	300	25	25	25	25	10.000,00	10.500,00	11.025,00	11.576,25	43.101,25
*5 451	1096	AQUISIÇÃO DE TERRENO URBANO	META ACAO EM %	010	25	25	25	25	10.000,00	10.500,00	11.025,00	11.576,25	43.101,25
<b>Valor Total :</b>					25	25	25	25	<b>810.600,00</b>	<b>851.025,00</b>	<b>893.576,25</b>	<b>938.255,07</b>	<b>3.493.356,3</b>

F=Função, SF=Sub-função

# PREFEITURA MUNICIPAL DE FIGUEIRÓPOLIS

P.P.A. 2018 / 2021



AVENIDA BERNARDO SAYAO, 1455  
CENTRO  
C.N.P.J. : 00.003.848/0001-74

## Anexo II.2 - Detalhamento do Programa

### PROGRAMA: 0081 - LIMPEZA PÚBLICA

Códigos	Projeto / Atividade		Produto / Serviço	FN	Meta Física			Recursos				TOTAL	
	F	SF			Denominação	2018	2019	2020	2021	2018	2019		2020
18	541	1027	AQUIS DE VEICULO DE COLETA DE LIXO DOME	010	25	25	25	25	40.000,00	42.000,00	44.100,00	46.305,00	172.405,00
			META AÇAO EM %						10.000,00	10.500,00	11.025,00	11.576,25	43.101,25
18	541	1027	AQUIS DE VEICULO DE COLETA DE LIXO DOME	300	25	25	25	25	532.000,00	558.600,00	586.530,00	615.856,50	2.292.986,50
			META AÇAO EM %						582.000,00	611.100,00	641.655,00	673.737,75	2.508.492,75
18	541	2052	MANUTENÇÃO DA LIMPEZA PÚBLICA	010	100	100	100	100					
			META AÇAO EM %										
Valor Total :									582.000,00	611.100,00	641.655,00	673.737,75	2.508.492,75

F=Função, SF=Sub-função

*PR*

# PREFEITURA MUNICIPAL DE FIGUEIRÓPOLIS

P.P.A. 2018 / 2021



AVENIDA BERNARDO SAYAO, 1455  
CENTRO  
C.N.P.J. : 00.003.848/0001-74

## Anexo II.2 - Detalhamento do Programa

### PROGRAMA: 0082 - MELHORIAS DE CONDIÇÕES HABITACIONAIS

Códigos	Projeto / Atividade		Produto / Serviço	FN	Meta Física				Recursos				
	F	SF			2018	2019	2020	2021	2018	2019	2020	2021	TOTAL
16	462	1016	CONSTRUÇÃO DE CASAS POPULARES	010	25	25	25	25	10.500,00	11.025,00	11.575,25	12.155,06	45.255,31
18	482	1016	CONSTRUÇÃO DE CASAS POPULARES	200	25	25	25	25	200.550,00	210.577,50	221.106,38	232.181,70	864.395,58
					<b>Valor Total :</b>								
					200	25	25	25	211.050,00	221.602,50	232.682,63	244.316,76	909.651,89

F=Função, SF=Sub-função

# PREFEITURA MUNICIPAL DE FIGUEIRÓPOLIS

P.P.A. 2018 / 2021



AVENIDA BERNARDO SAYAO, 1455  
CENTRO  
C.N.P.J. : 00.003.848/0001-74

## Anexo II.2 - Detalhamento do Programa

### PROGRAMA: 0083 - MELHORIA SANITÁRIAS

Códigos	Projeto / Atividade		Produto / Serviço	FN	Meta Física				Recursos				
	F	SF			Cód.	Denominação	2018	2019	2020	2021	2018	2019	2020
15	542	1012	CONSTRUÇÃO DO ATERRO SANITARIO	010	25	25	25	25	15.000,00	15.750,00	18.537,50	17.364,38	64.651,88
18	542	1012	CONSTRUÇÃO DO ATERRO SANITARIO	200	25	25	25	25	50.000,00	52.500,00	55.125,00	57.881,25	215.506,25
18	542	2047	MANUTENÇÃO DO ATERRO SANITARIO	010	100	100	100	100	18.000,00	18.900,00	19.845,00	20.837,25	77.582,25
<b>Valor Total :</b>									<b>83.000,00</b>	<b>87.150,00</b>	<b>91.507,50</b>	<b>96.082,88</b>	<b>357.740,38</b>

F=Função, SF=Sub-função

*RZ*

# PREFEITURA MUNICIPAL DE FIGUEIRÓPOLIS

P.P.A. 2018 / 2021



AVENIDA BERNARDO SAYAO, 1455  
CENTRO  
C.N.P.J. : 00.003.848/0001-74

## Anexo II.2 - Detalhamento do Programa

### PROGRAMA: 0084 - VIAS E LOGRADOUROS URBANOS

Códigos	Projeto / Atividade		Produto / Serviço	FN	Meta Física			Recursos			TOTAL		
	F	SF			Cód.	Denominação	2018	2019	2020	2021		2018	2019
15	452	2089	MANUT. E REVITALIZ. DE PRAÇAS E JARDINS		010	100	100	100	30.000,00	31.500,00	33.075,00	34.728,75	129.303,75
					Valor Total :				30.000,00	31.500,00	33.075,00	34.728,75	129.303,75

F=Função, SF=Sub-função

*R*



PREFEITURA MUNICIPAL DE FIGUEIRÓPOLIS

P.P.A. 2018 / 2021

AVENIDA BERNARDO SAYAO, 1455  
CENTRO  
C.N.P.J. : 00.003.848/0001-74

Anexo II.2 - Detalhamento do Programa

PROGRAMA: 0085 - ASSISTÊNCIA AO PRODUTOR

Códigos	Projeto / Atividade		Produto / Serviço	FN	Meta Física			Recursos						
	F	SF			Cód.	Denominação	2018	2019	2020	2021	2018	2019	2020	2021
20	607	1091	AQUISIÇÃO DE MAQUINA DE PERF POÇOS ART	010	25	25	25	25	25	70.000,00	73.500,00	77.175,00	81.033,75	301.708,75
23	244	2080	MANUTENÇÃO DA FEIRA COBERTA	010	100	100	100	100	100	18.500,00	19.425,00	20.396,25	21.416,06	79.737,31
					Valor Total :					88.500,00	92.925,00	97.571,25	102.449,81	381.445,06

F=Função, SF=Suo-função

*R*



AVENIDA BERNARDO SAYÃO, 1455  
CENTRO  
C.N.P.J.: 00.003.848/0001-74

Anexo II.2 - Detalhamento do Programa

PROGRAMA: 0086 - SISTEMA DE ABASTECIMENTO

Códigos	Projeto / Atividade		Produto / Serviço	FN	Meta Física			Recursos			TOTAL			
	F	SF			Cod.	Denominação	2018	2019	2020	2021		2018	2019	2020
20	605	1029	AMPLIAÇÃO DO MATADOURO MUNICIPAL	010	25	25	25	25	10.000,00	10.500,00	11.025,00	11.576,25	43.101,25	
20	605	1029	AMPLIAÇÃO DO MATADOURO MUNICIPAL	300	25	25	25	25	5.000,00	5.250,00	5.512,50	5.788,13	21.550,63	
20	605	2060	MANUTENÇÃO DO MATADOURO MUNICIPAL	010	100	100	100	100	35.000,00	36.750,00	38.587,50	40.518,88	150.854,38	
18	541	2079	MANUT E INCENT EVENTOS PASSIVO AMBIENTAL	010	100	100	100	100	36.000,00	37.800,00	39.690,00	41.674,50	155.164,50	
18	542	2081	CREAÇÃO E MANUT DA BRIGADA DE INCENDIO	010	25	25	25	25	20.000,00	21.000,00	22.050,00	23.152,50	86.202,50	
18	542	2092	MANUT. DA FOLHA DO SERV AO MEIO AMBIENT	010	100	100	100	100	14.640,00	15.372,00	16.140,60	16.947,63	63.100,23	
									<b>Valor Total :</b>	<b>120.640,00</b>	<b>126.672,00</b>	<b>133.005,60</b>	<b>139.655,89</b>	<b>519.973,49</b>

F=Função, SF=Sub-função

*FR*

PREFEITURA MUNICIPAL DE FIGUEIRÓPOLIS

P.P.A. 2018 / 2021



AVENIDA BERNARDO SAYAO, 1455  
CENTRO  
C.N.P.J. : 00.003.848/0001-74

Anexo II.2 - Detalhamento do Programa

PROGRAMA: 0087 - PARQUE AGROPECUÁRIO

Códigos	Projeto / Atividade		Produto / Serviço	FN	Meta Física				Recursos					
	F	SF			Cód.	Denominação	2018	2019	2020	2021	2018	2019	2020	2021
20	806	2062	MANUTENÇÃO DA FEIRA AGROPECUÁRIO		010					38.000,00	39.900,00	41.895,00	43.989,75	163.784,75
					Valor Total :				38.000,00	39.900,00	41.895,00	43.989,75	163.784,75	

F=Função, SF=Sub-função

*FR*

PREFEITURA MUNICIPAL DE FIGUEIRÓPOLIS

P.P.A. 2018 / 2021



AVENIDA BERNARDO SAYAO, 1455  
CENTRO  
C.N.P.J.: 00.003.848/0001-74

Anexo II.2 - Detalhamento do Programa

PROGRAMA: 0088 - ESTRADAS VICINAIS

Códigos		Projeto / Atividade		Produto / Serviço	FN	Meta Física			Recursos			TOTAL	
F	SF	Cód.	Denominação			2018	2019	2020	2021	2018	2019		2020
26	785	1018	AQUISIÇÃO DE PATRULHA MECANIZADA	META AÇAO EM %	010	25	25	25	8.000,00	8.400,00	8.820,00	9.261,00	34.481,00
26	785	1018	AQUISIÇÃO DE PATRULHA MECANIZADA	META AÇAO EM %	200	25	25	25	160.000,00	168.000,00	176.400,00	185.220,00	689.620,00
26	782	1089	CONST. DE PONTES E ABERTURA DE ESTRADA	META AÇAO EM %	010	25	25	25	10.000,00	10.600,00	11.025,00	11.575,25	43.101,25
26	782	1089	CONST. DE PONTES E ABERTURA DE ESTRADA	META AÇAO EM %	300	25	25	25	10.000,00	10.600,00	11.025,00	11.575,25	43.101,25
26	782	2068	APLICAÇÃO DE RECURSOS DA CIDE	META AÇAO EM %	080	25	25	25	41.000,00	43.050,00	45.202,50	47.462,63	176.715,13
26	782	2068	MANUTENÇÃO DE ESTRADAS VICINAIS	META AÇAO EM %	010	100	100	100	36.000,00	37.800,00	39.680,00	41.674,50	155.184,50
<b>Valor Total:</b>									<b>265.000,00</b>	<b>278.250,00</b>	<b>292.162,50</b>	<b>306.770,63</b>	<b>1.142.183,11</b>

F=Função, SF=Sub-função

FR

# PREFEITURA MUNICIPAL DE FIGUEIRÓPOLIS

P.P.A. 2018 / 2021

Anexo II.2 - Detalhamento do Programa



AVENIDA BERNARDO SAYAO, 1455  
CENTRO  
C.N.P.J. : 00.003.848/0001-74

## PROGRAMA: 0091 - CONTRIBUIÇÕES PREVIDENCIÁRIAS

Códigos	Projeto / Atividade		Produto / Serviço	FN	Meta Física				Recursos				
	F	SF			Cód.	Denominação	2018	2019	2020	2021	2018	2019	2020
28	846	2012	CONTRIBUIÇÕES AO PASEP	010	100	100	100	100	100.000,00	105.000,00	110.250,00	115.762,50	431.012,50
28	846	2012	CONTRIBUIÇÕES AO PASEP	060	100	100	100	100	2.000,00	2.100,00	2.205,00	2.315,25	8.620,25
09	271	2103	MANUTENÇÃO E ENCARGOS COM O FUNPREF	010	100	100	100	100	1.103.814,1	1.158.004,8	1.216.955,0	1.277.802,8	4.757.576,7
<b>Valor Total :</b>									<b>1.205.814,1</b>	<b>1.266.104,8</b>	<b>1.329.410,0</b>	<b>1.395.880,5</b>	<b>5.197.209,5</b>

F=Função, SF=Sub-função

*R*

PREFEITURA MUNICIPAL DE FIGUEIRÓPOLIS

P.P.A. 2018 / 2021



AVENIDA BERNARDO SAYAO, 1455  
CENTRO  
C.N.P.J. : 00.003.848/0001-74

Anexo II.2 - Detalhamento do Programa

**PROGRAMA: 0099 - RESERVA DE CONTIGÊNCIA**

Códigos	Projeto / Atividade		Produto / Serviço	FN	Meta Fisica				Recursos					
	F	SF			Cód.	Denominação	2018	2019	2020	2021	2018	2019	2020	2021
99	999	9001	RESERVA DE CONTIGENCIA	METACAO EM %	010	100	100	100	100	105.000,00	110.250,00	115.762,50	121.550,63	452.563,13
Valor Total :						100	100	100	100	105.000,00	110.250,00	115.762,50	121.550,63	452.563,13

F=Função, SF=Sub-função

# PREFEITURA MUNICIPAL DE FIGUEIRÓPOLIS

P.P.A. 2018 / 2021

Anexo II.2 - Detalhamento do Programa



AVENIDA BERNARDO SAYAO, 1455  
CENTRO  
C.N.P.J.: 00.003.848/0001-74

## PROGRAMA: 0110 - AÇÕES DO ENSINO FUNDAMENTAL

Códigos	Projeto / Atividade		Produto / Serviço	FN	Meta Física				Recursos				TOTAL
	F	SF			Cód.	Denominação	2018	2019	2020	2021	2018	2019	
12	361	1088	CONT. OU COBERTURA DE QUADRAS NAS ESC	020	25	25	25	25	10.000,00	10.500,00	11.025,00	11.576,29	43.101,29
			META ACAO EM %						200.000,00	210.000,00	220.500,00	231.525,00	962.025,00
12	361	1088	CONT. OU COBERTURA DE QUADRAS NAS ESC	298	25	25	25	25	10.000,00	10.500,00	11.025,00	11.576,29	43.101,29
			META ACAO EM %						300.000,00	315.000,00	330.750,00	347.287,50	1.293.037,50
12	361	1099	CONST. E APLIAC. DE ESCOLA E AUDITORIO	030	100	100	100	100	1.385.185,9	1.454.445,2	1.527.167,4	1.603.525,8	5.970.324,3
			META ACAO EM %						606.500,00	636.825,00	668.666,29	702.099,58	2.614.090,8
12	361	2024	REMUN PROF. MAG-FUNDAMENTAL 90%	031	100	100	100	100	2.511.685,9	2.637.270,2	2.769.133,7	2.907.690,3	10.825.680,
			META ACAO EM %										
									<b>Valor Total :</b>				

F=Função, SF=Sub-função

72

# PREFEITURA MUNICIPAL DE FIGUEIRÓPOLIS

P.P.A. 2018 / 2021



AVENIDA BERNARDO SAYAO, 1455  
CENTRO  
C.N.P.J. : 00.003.848/0001-74

## Anexo II.2 - Detalhamento do Programa

### PROGRAMA: 0113 - APOIO A UNIVERSITÁRIOS

Códigos	Projeto / Atividade		Produto / Serviço	FN	Meta Física				Recursos					
	F	SF			Cód.	Denominação	2018	2019	2020	2021	2018	2019	2020	2021
12	364		2026	TRANSPORTE DE ESTUDANTES UNIVERSITÁRI	010	100	100	100	100	31.000,00	32.550,00	34.177,50	35.886,38	133.613,88
12	364		2089	AJUDA FINANCEIRA A UNIVERSITARIOS	010	100	100	100	100	10.000,00	10.500,00	11.025,00	11.576,25	43.101,25
<b>Valor Total :</b>										<b>41.000,00</b>	<b>43.050,00</b>	<b>45.202,50</b>	<b>47.462,63</b>	<b>176.715,13</b>

F=Função, SF=Sub-função

FR



# PREFEITURA MUNICIPAL DE FIGUEIRÓPOLIS

P.P.A. 2018 / 2021



AVENIDA BERNARDO SAYAO, 1455  
CENTRO  
C.N.P.J. : 00.003.848/0001-74

## Anexo II.2 - Detalhamento do Programa

### PROGRAMA: 0114 - ILUMINAÇÃO PÚBLICA

Códigos	Projeto / Atividade		Produto / Serviço	FN	Meta Física			Recursos			TOTAL		
	F	SF			Cód.	Denominação	2018	2019	2020	2021		2020	2021
15	452	2054	MANUTENÇÃO DA ILUMINAÇÃO PÚBLICA.	010	100	100	100	100	196.000,00	205.800,00	216.090,00	226.894,50	844.784,50
Valor Total :									196.000,00	205.800,00	216.090,00	226.894,50	844.784,50

F=Função, SF=Sub-função

*12*

PREFEITURA MUNICIPAL DE FIGUEIRÓPOLIS

P.P.A. 2018 / 2021



AVENIDA BERNARDO SAYAO, 1455  
CENTRO  
C.N.P.J. : 00.003.848/0001-74

Anexo II.2 - Detalhamento do Programa

PROGRAMA: 0124 - ASSISTÊNCIA COMUNITÁRIA

Códigos	Projeto / Atividade		Produto / Serviço	FN	Meta Física			Recursos								
	F	SF			2018	2019	2020	2021	2018	2019	2020	2021	TOTAL			
04	126	2088	INCLUSÃO DIGITAL E CIENTIF. NO MUNICIPIO	010	100	100	100	7.000,00	7.350,00	7.717,50	8.103,38	7.000,00	7.350,00	7.717,50	8.103,38	30.170,88
					Valor Total :			7.000,00	7.350,00	7.717,50	8.103,38	7.000,00	7.350,00	7.717,50	8.103,38	30.170,88

AR

**PREFEITURA MUNICIPAL DE FIGUEIRÓPOLIS**  
  
 AVENIDA BERNARDO SAYAO, 1455  
 CENTRO  
 C.N.P.J. : 00.003.848/0001-74

**PREFEITURA MUNICIPAL DE FIGUEIRÓPOLIS**  
  
 AVENIDA BERNARDO SAYAO, 1455  
 CENTRO  
 C.N.P.J. : 00.003.848/0001-74

**PROGRAMA: 0127 - CONTROLE SOCIAL**

Códigos	F	SF	Cód.	Projeto / Atividade	Denominação	Produto / Serviço	FN	Meta Física			Recursos		
								2018	2019	2020	2021	2018	2019
08	244	2086	MANUT DO CONSELHO DE ASSISTENCIA SOCIA	META AÇAO EM %		010	100	100	100	10.000,00	10.500,00	11.025,00	11.576
F=Função, SF=Sub-função								<b>Valor Total :</b>					

**PROGRAMA: 0125 - PROTEÇÃO SOCIAL BASICA**

Códigos	F	SF	Cód.	Projeto / Atividade	Denominação	Produto / Serviço	FN	Meta Física			Recursos		
								2018	2019	2020	2021	2018	2019
08	244	1084	CONSTRUCÃO DO PREDIO DO CRAS	META AÇAO EM %		010	25	25	25	10.500,00	11.025,00	11.576,29	12.155,06
08	244	1084	CONSTRUCÃO DO PREDIO DO CRAS	META AÇAO EM %		200	25	25	25	24.000,00	25.200,00	26.460,00	27.783,00
08	244	2070	ASSISTENCIA A PESSOAS CARENTES	META AÇAO EM %		010	100	100	100	11.000,00	11.550,00	12.127,50	12.733,88
08	244	2072	ATIVIDADES DE COMBATE A FOME	META AÇAO EM %		010	100	100	100	15.000,00	15.750,00	16.537,50	17.364,38
08	306	2072	ATIVIDADES DE COMBATE A FOME	META AÇAO EM %		010	100	100	100	273.000,00	283.850,00	294.832,50	305.815,13
08	244	2078	MANUTENÇÃO DO PROGRAMA DO CRAS	META AÇAO EM %		010	100	100	100	68.500,00	71.487,50	74.475,00	77.462,50
08	244	2078	MANUTENÇÃO DO PROGRAMA DO CRAS	META AÇAO EM %		700	100	100	100	31.000,00	32.550,00	34.100,00	35.650,00
08	244	2083	MANUTENÇÃO DO PROGRAMA BOLSA FAMILIA	META AÇAO EM %		700	100	100	100	31.000,00	32.550,00	34.100,00	35.650,00
F=Função, SF=Sub-função								<b>Valor Total :</b>					